

Proyecto de Ley Presupuesto 2022

Por una Argentina estable con trabajo y producción



Ministerio de Economía
Argentina

Contenido

Proyecto de Ley Presupuesto 2022

Por una Argentina
estable con trabajo y
producción

- 1 En dónde estamos
- 2 Hacia dónde vamos: principios y objetivos
- 3 Presupuesto 2022
- 4 Los Pilares del Presupuesto

1

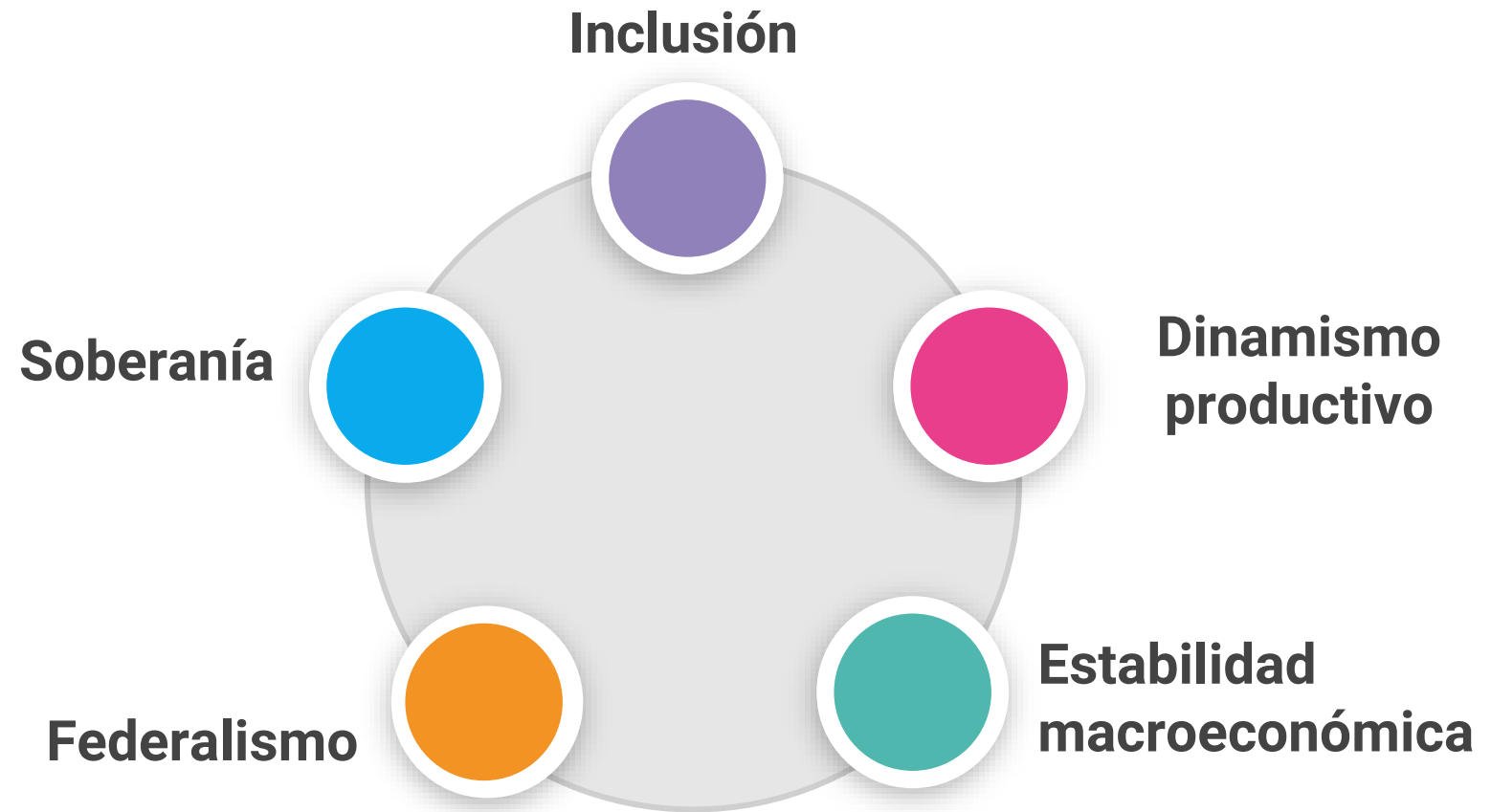
En dónde estamos

1

En dónde
estamos

Visión del desarrollo económico

Objetivos



1

En dónde estamos

Bloques de la política económica

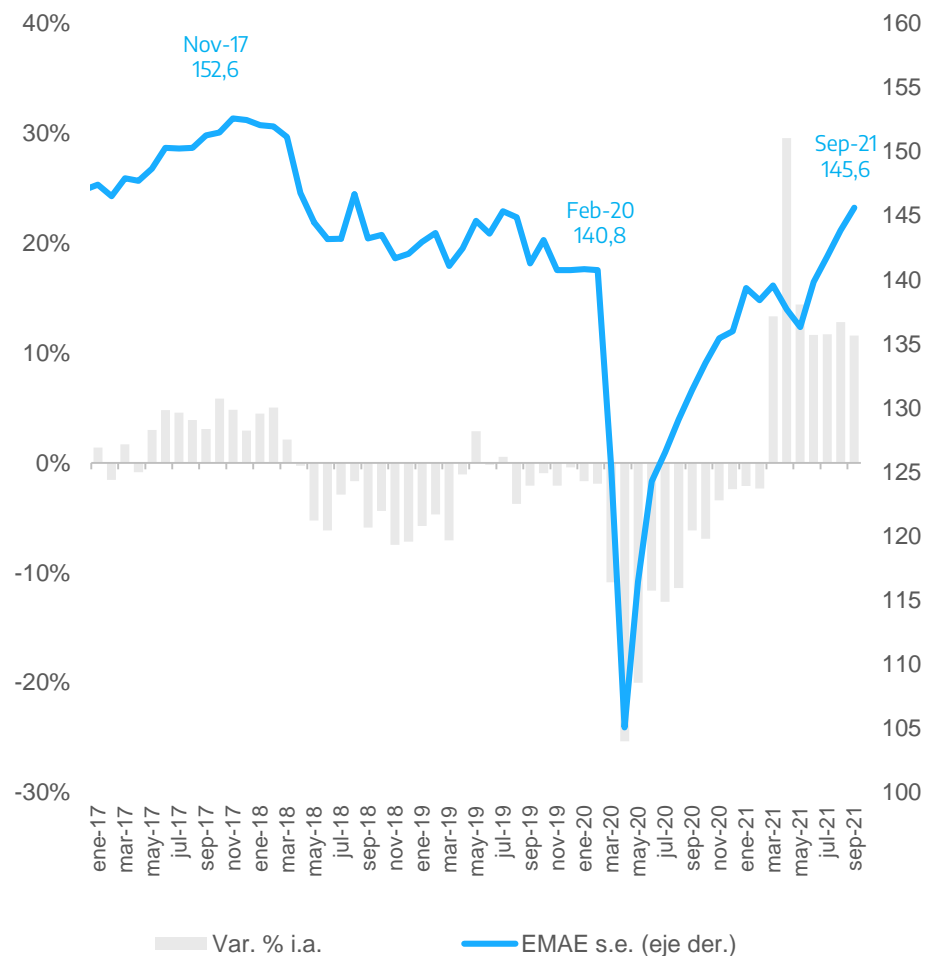
1. Política macroeconómica.
2. Políticas productivas.
3. Articulación de reglas de juego.

1

En dónde estamos

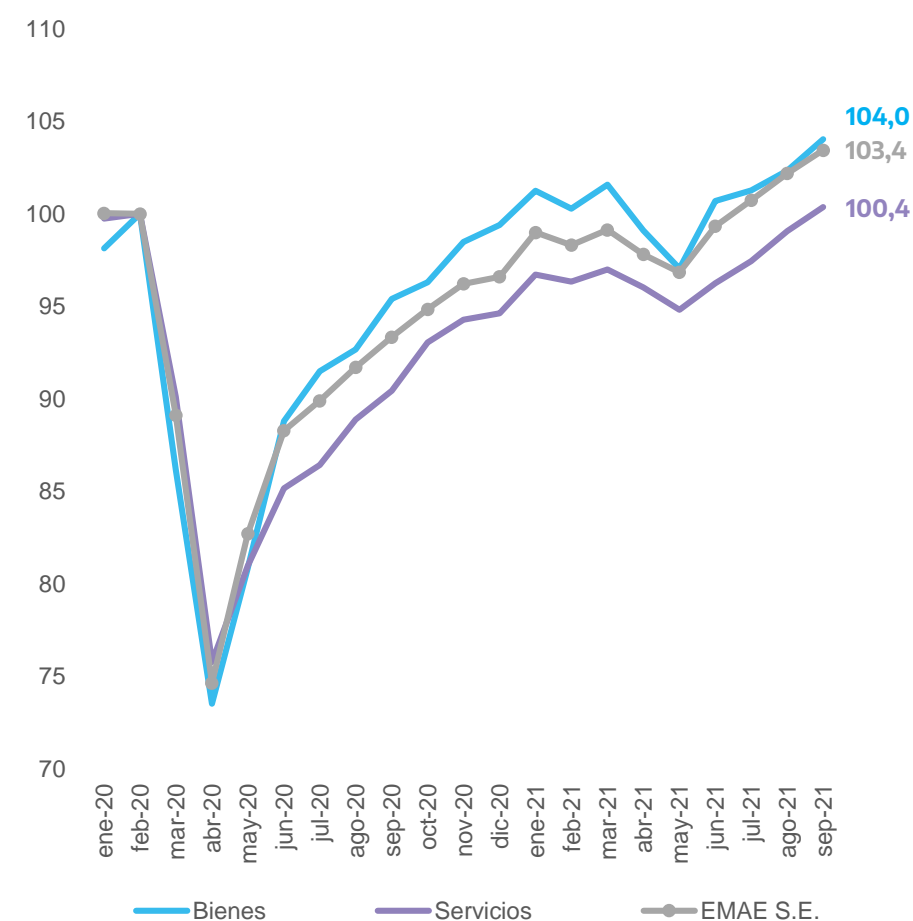
Recuperación económica

➤ **Estimador mensual de actividad económica**
Variación interanual % y serie desestacionalizada



Fuente: Ministerio de Economía

➤ **Estimador mensual de actividad económica**
Serie desestacionalizada* – Feb.2020=100



* Desestacionalizado por el Ministerio de Economía

1

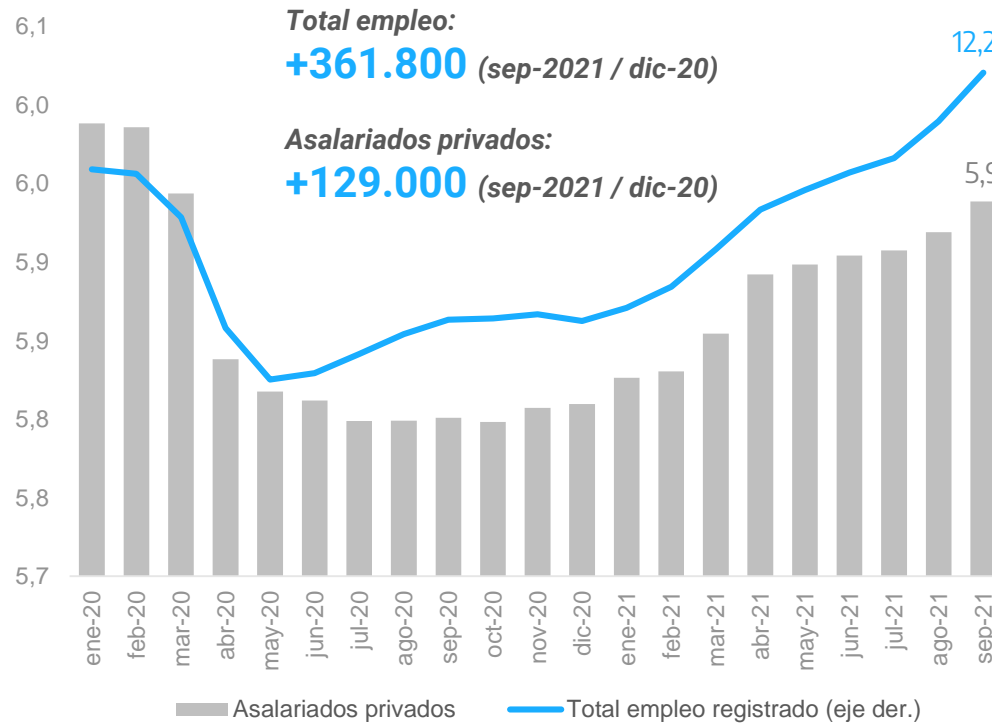
En dónde estamos

Recuperación económica

Argentina unida

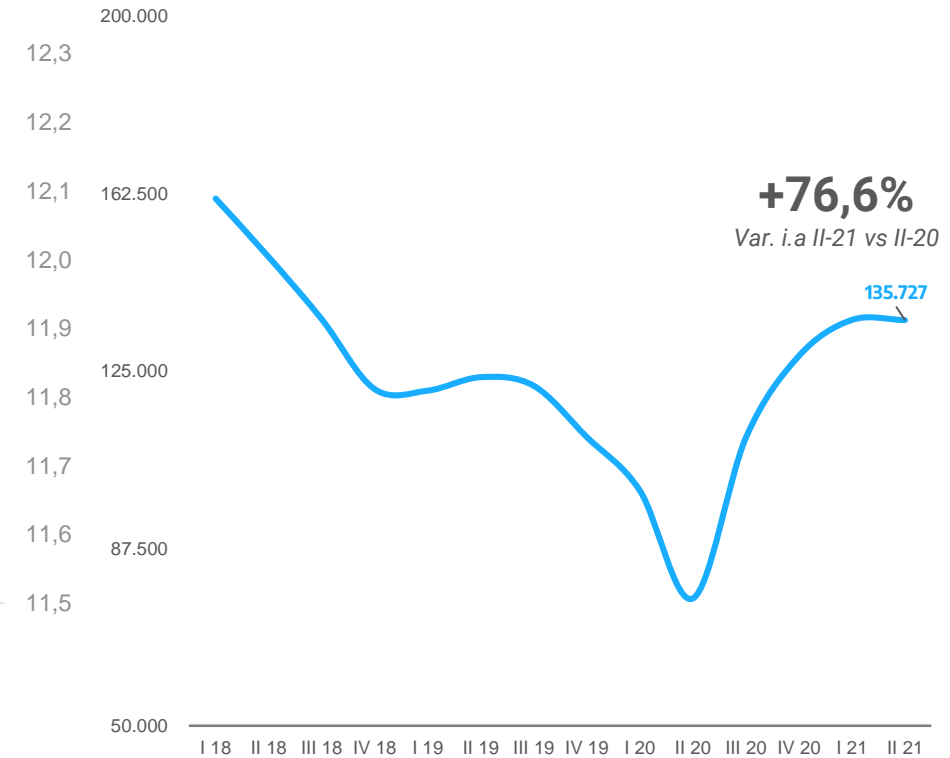
Empleo registrado

Millones de trabajadores, serie sin estacionalidad.



Evolución de la Formación bruta de capital

Serie desestacionalizada, en millones de pesos, a precios de 2004, trimestral

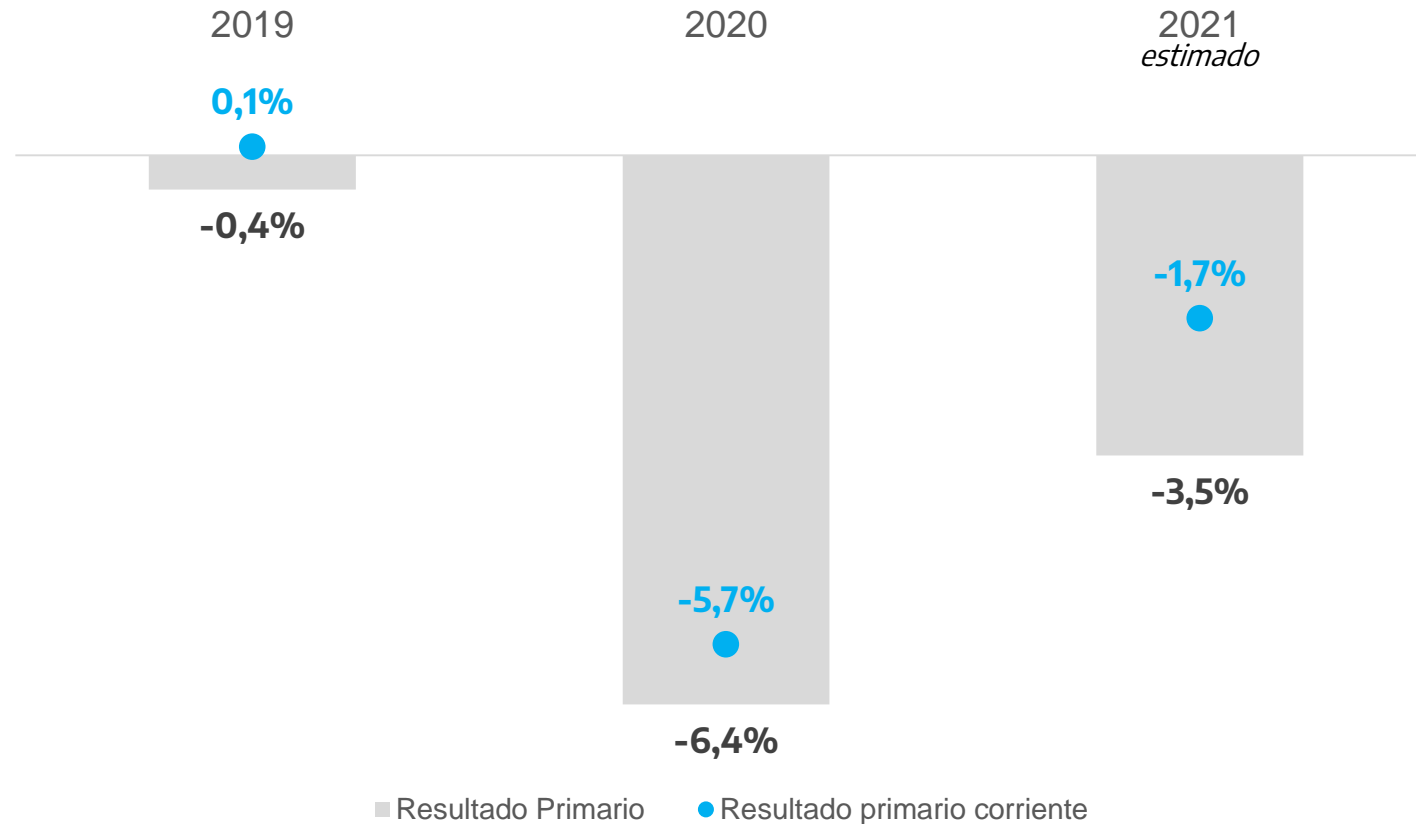


1

En dónde
estamos

Reducción del déficit vía fortalecimiento de recursos y política fiscal contracíclica

➤ Balance Primario del Sector Público Nacional No Financiero (SPNF)₁, base caja % del PBI



Fuente: Ministerio de Economía

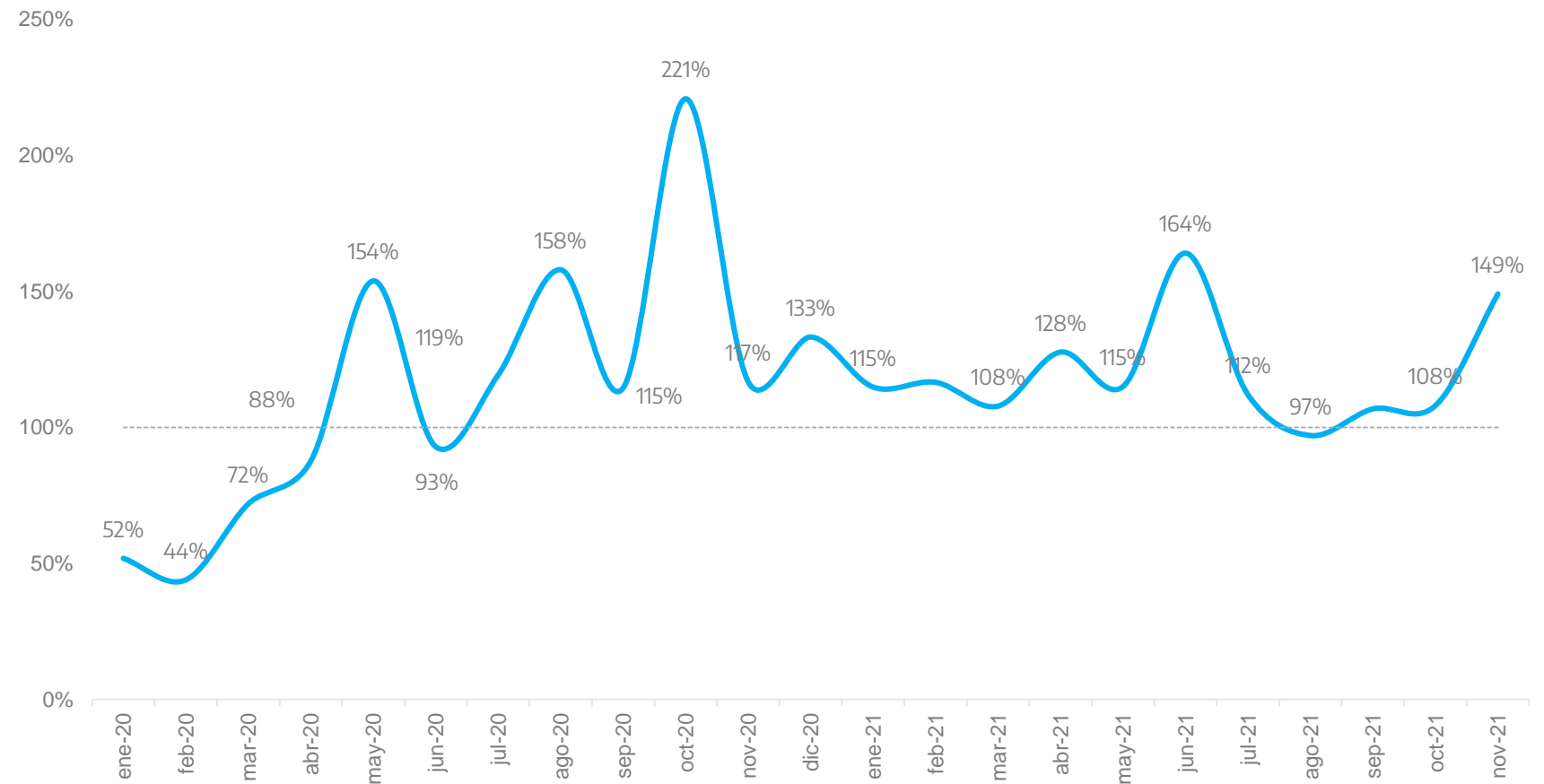
1

En dónde estamos

Fortalecimiento del mercado de deuda pública en pesos

Argentina unida

➤ **Roll-Over**
Como % de Vencimientos Netos



Fuente: Ministerio de Economía

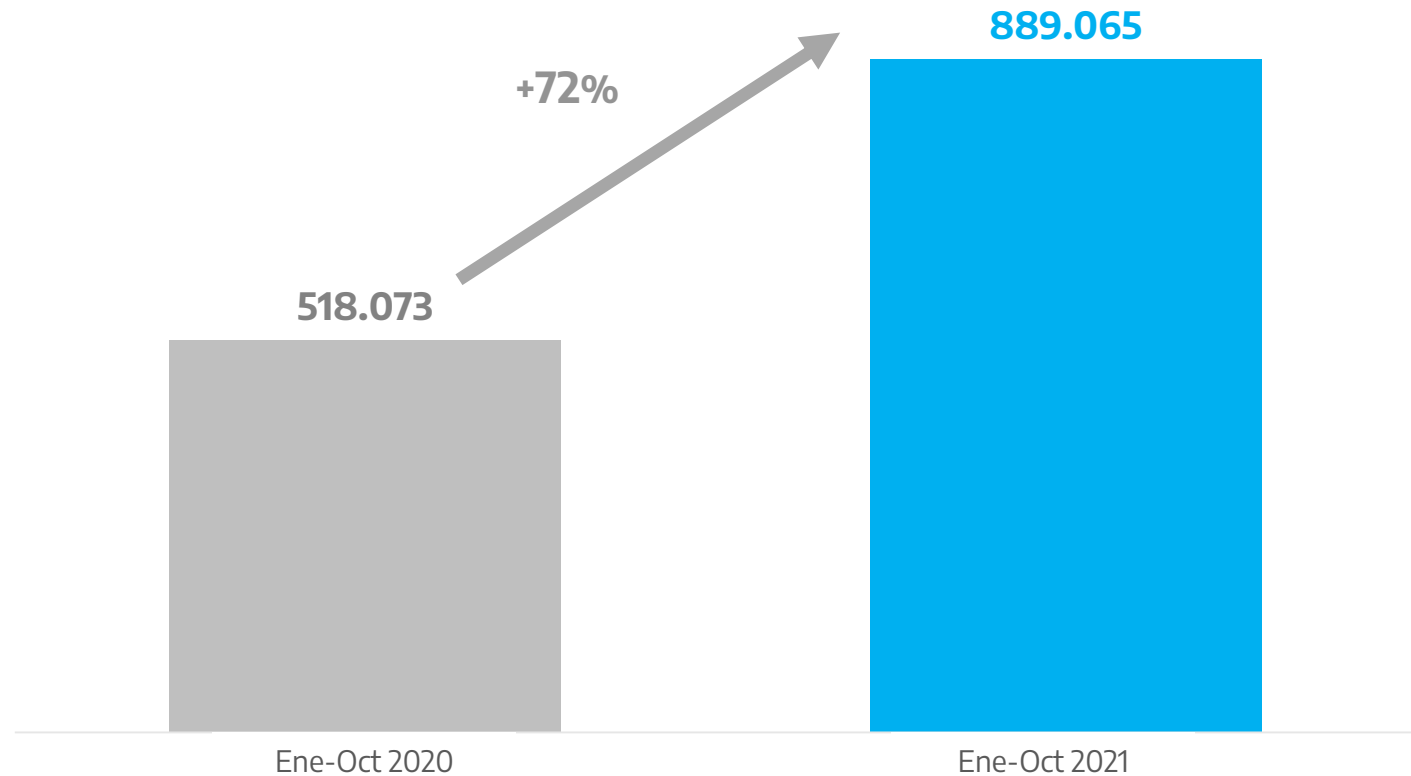
1

En dónde
estamos

Fortalecimiento del mercado de capitales

Argentina unida

➤ **Importe de la financiación total en el mercado de capital privado**
En millones de pesos. Acumulado Ene-Oct

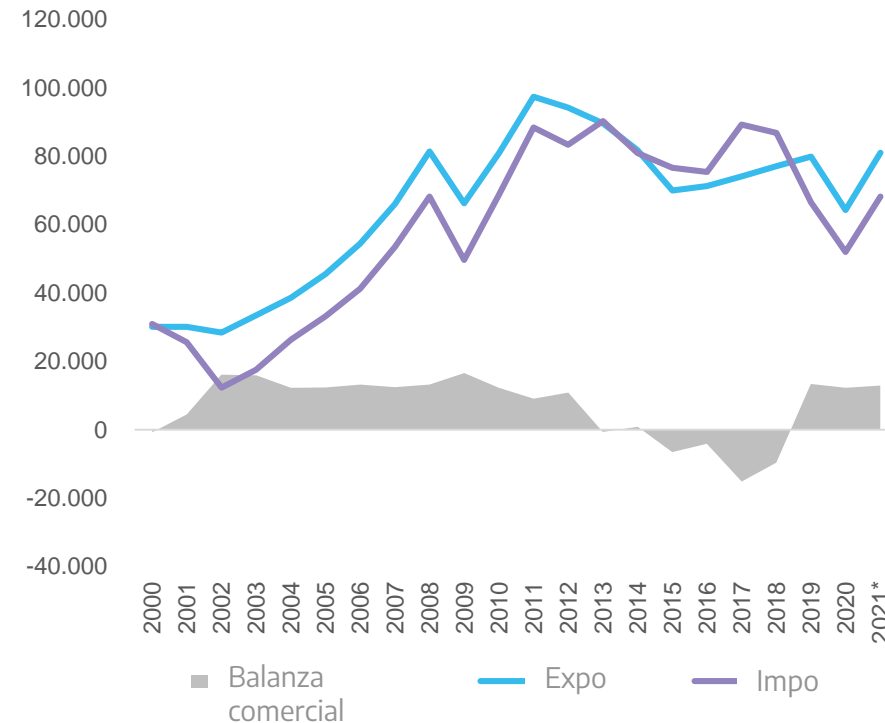


1

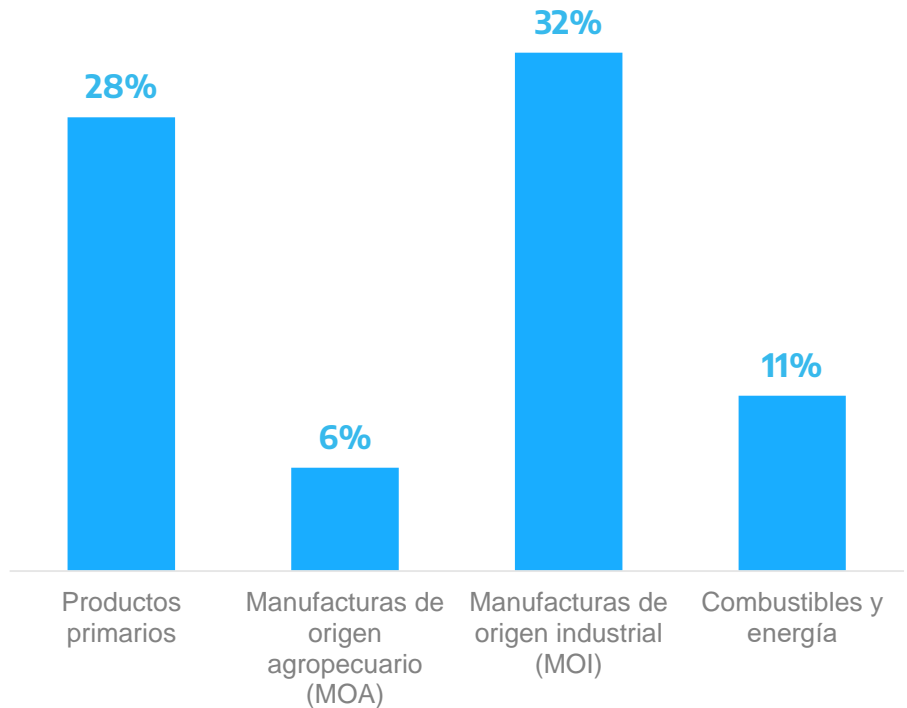
En dónde estamos

Crece las exportaciones en valor y en cantidades

Exportaciones, importaciones y balanza comercial
Millones de USD



Dinámica de exportaciones: cantidades
% variación trimestral i.a.



Sectores con potencial: Agroindustria, Economía del conocimiento, Energía, Industria, Minería y otros sectores transables.

1

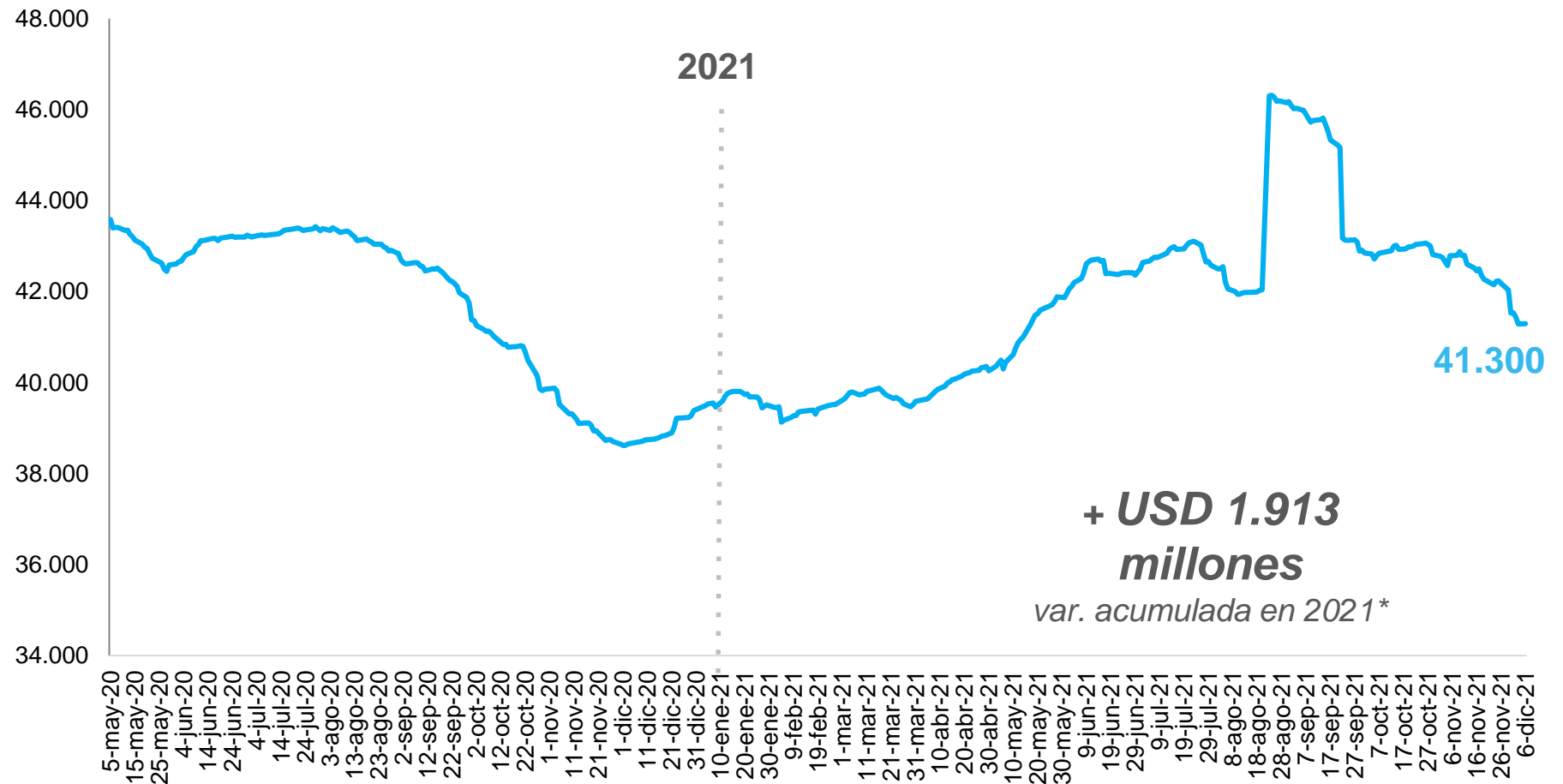
En dónde estamos

Evolución de las reservas internacionales

Argentina unida

Reservas internacionales

Millones de USD



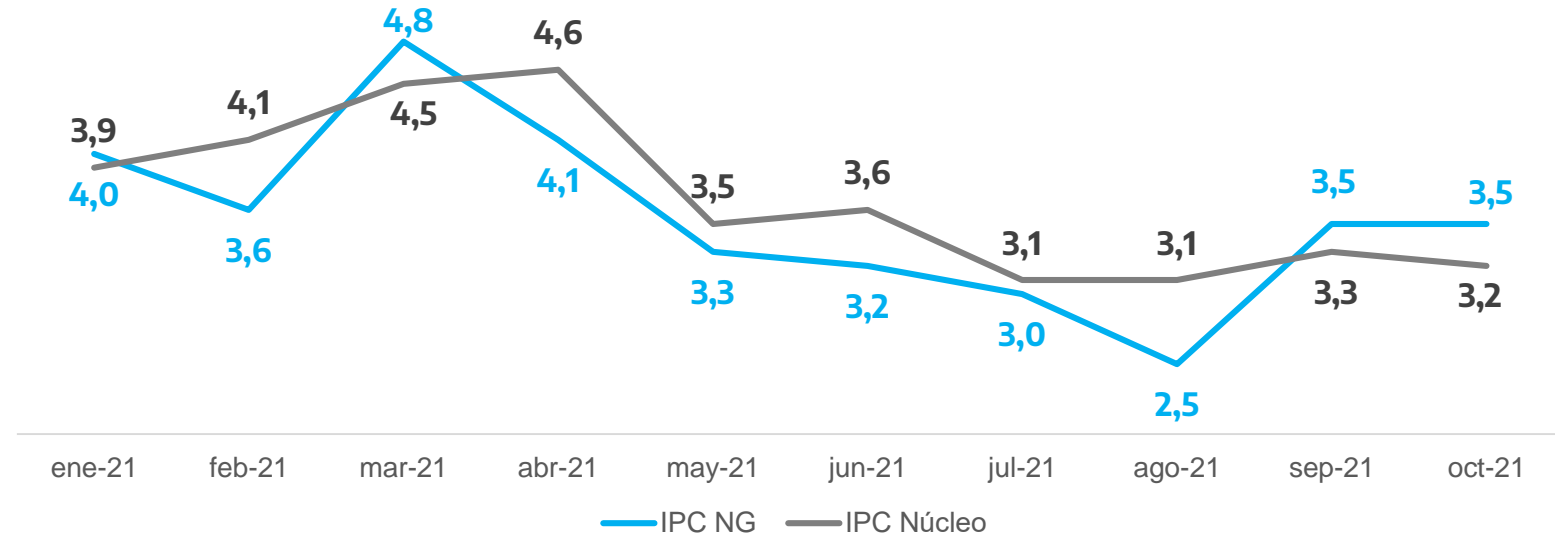
*Diferencia entre stock de reservas el 06/12/21 y stock de reservas el 30/12/20
Fuente: Elaboración propia en base a BCRA

1

En dónde estamos

Reducir la inflación es un objetivo central de la política económica

IPC y categorías
Variación % mensual



2

Hacia dónde vamos: principios y objetivos



Hacia dónde vamos : principios y objetivos

Principios

1. No hay estabilización macroeconómica que sea posible sin una recuperación de la actividad económica

El Presupuesto 2022 es un presupuesto para una doble recuperación de una doble crisis

2. El Estado continuará jugando un rol central para favorecer el dinamismo y la agregación de valor en la estructura productiva argentina

2

Hacia dónde vamos : principios y objetivos

10 Objetivos estructurales

- 1 Apuntalar la recuperación económica
- 2 Fortalecer la recuperación del poder adquisitivo de las y los trabajadores.
- 3 Promover la equidad de oportunidades con eje en la reducción de brechas de género
- 4 **Mejorar la infraestructura y la logística**
para favorecer la inclusión social, digital y la competitividad de sectores clave, incluyendo la que genera divisas.
- 5 **Mejorar la situación habitacional de la Argentina**
- 6 **Promover el desarrollo científico y tecnológico y fortalecer el sistema educativo, generador de oportunidades.**
- 7 **Fortalecer el sistema de salud**
- 8 **Profundizar la política crediticia para el desarrollo productivo**
- 9 **Favorecer la transición productiva con criterio de sustentabilidad ambiental**
- 10 **Profundizar el proceso de estabilización macroeconómica**



Presupuesto 2022

Escenario macroeconómico

➤ Principales variables

Variable	Unidad	Escenario macroeconómico	
		2021	2022
Oferta y demanda global			
PIB		8,0%	4,0%
Consumo privado		9,0%	4,6%
Consumo público	Var i.a.	5,2%	3,1%
Inversión		31,1%	6,6%
Expo		12,2%	7,5%
Impo		26,2%	9,4%
Tipo de cambio			
TCN (Dic)		102,4	131,1
Inflación			
IPC (Dic)	Var i.a.	45,1%	33,0%
Salario (RIPTE)			
Salario (Dic)		50,6%	38,3%
Salario real (Dic)	Var i.a.	3,8%	4,0%
Sector externo			
Saldo comercial	Mill. Usd	12.878	9.323



Presupuesto 2022

Política fiscal | AIF del Sector Público Nacional

➤ AIF del Sector Público Nacional | En millones de pesos y porcentaje del PBI

Concepto	Proyecto 2022
	Mill. \$
Ingresos Totales	11.097.362
Gasto Primario	13.111.478
Resultado Primario	-2.014.116
% PBI	-3,3%
Resultado Financiero	-2.961.849
% PBI	-4,9%



Presupuesto 2022

Política fiscal | Financiamiento

➤ Necesidades de Financiamiento | SPN En millones de pesos y en porcentaje del PBI

CONCEPTO	Mill. \$	% PBI
RESULTADO FINANCIERO	-2.961.849	-4,9%
FUENTES NETAS	2.961.849	4,9%
ADELANTOS TRANSITORIOS	1.080.000	1,8%
ACREEDORES EXTERNOS OFICIALES	676.563	1,1%
TITULOS PUBLICOS	1.205.287	2,0%

Fuente: Ministerio de Economía

Política fiscal | Recaudación nacional

➤ Recaudación nacional por tributo y nivel institucional – 2021-2022

En millones de pesos y variación i.a. (%)

Tributo	2021	2022	vs. 2021	
	\$ Millones	\$ Millones	Abs	%
DGI	7.103.510	10.355.300	3.251.790	45,8%
Ganancias	2.258.870	3.375.039	1.116.169	49,4%
IVA	3.155.955	4.496.799	1.340.844	42,5%
Créditos y Débitos	720.296	990.558	270.261	37,5%
Impuesto PAIS	96.757	173.188	76.431	79,0%
Bienes personales	262.712	411.663	148.952	56,7%
Combustibles	334.373	470.212	135.839	40,6%
Resto	274.546	437.841	163.295	59,5%
Seguridad Social	2.280.199	3.542.209	1.262.011	55,3%
Comercio Exterior	1.269.024	1.579.107	310.084	24,4%
Otras Fuentes	130.042	191.962	61.920	47,6%
Total Recaudación	10.782.775	15.668.579	4.885.805	45,3%

(*) Para el 2021 se expone la proyección al 15/09/2021

(**) Incluye Fondo especial del Tabaco

Fuente: Ministerio de Economía

4

Los Pilares del Presupuesto

4

Los Pilares del Presupuesto

1 Infraestructura

La inversión en **infraestructura ocupará un rol preponderante** por su efecto multiplicador sobre la economía y su contribución al aumento en la competitividad del sector privado y la creación de empleo.



2 Salud

Se **continuará robusteciendo el sistema de Salud**. A través de la suficiente provisión de insumos, las partidas para garantizar una evolución epidemiológica favorable y la ampliación de infraestructura.



3 Educación

La **Educación será prioridad en todos sus niveles: infancia, escolar y universitaria**. Esto implica expandir la infraestructura, garantizar el sistema de becas y continuar fortaleciendo la inclusión digital.



4 Ciencia e innovación

La ciencia e innovación será una **herramienta para vincular el desarrollo tecnológico y los programas de gestión con los distintos sectores de la economía**.



5 Inclusión social activa con PPG

Los programas estarán focalizados en **fortalecer las políticas de soberanía alimentaria, el fomento al empleo y capacitación laboral y políticas dirigidas a reducir las brechas de género**.





Los Pilares del Presupuesto

Infraestructura

La inversión en infraestructura ocupará un rol preponderante por su efecto multiplicador y su contribución al aumento en la productividad de la economía

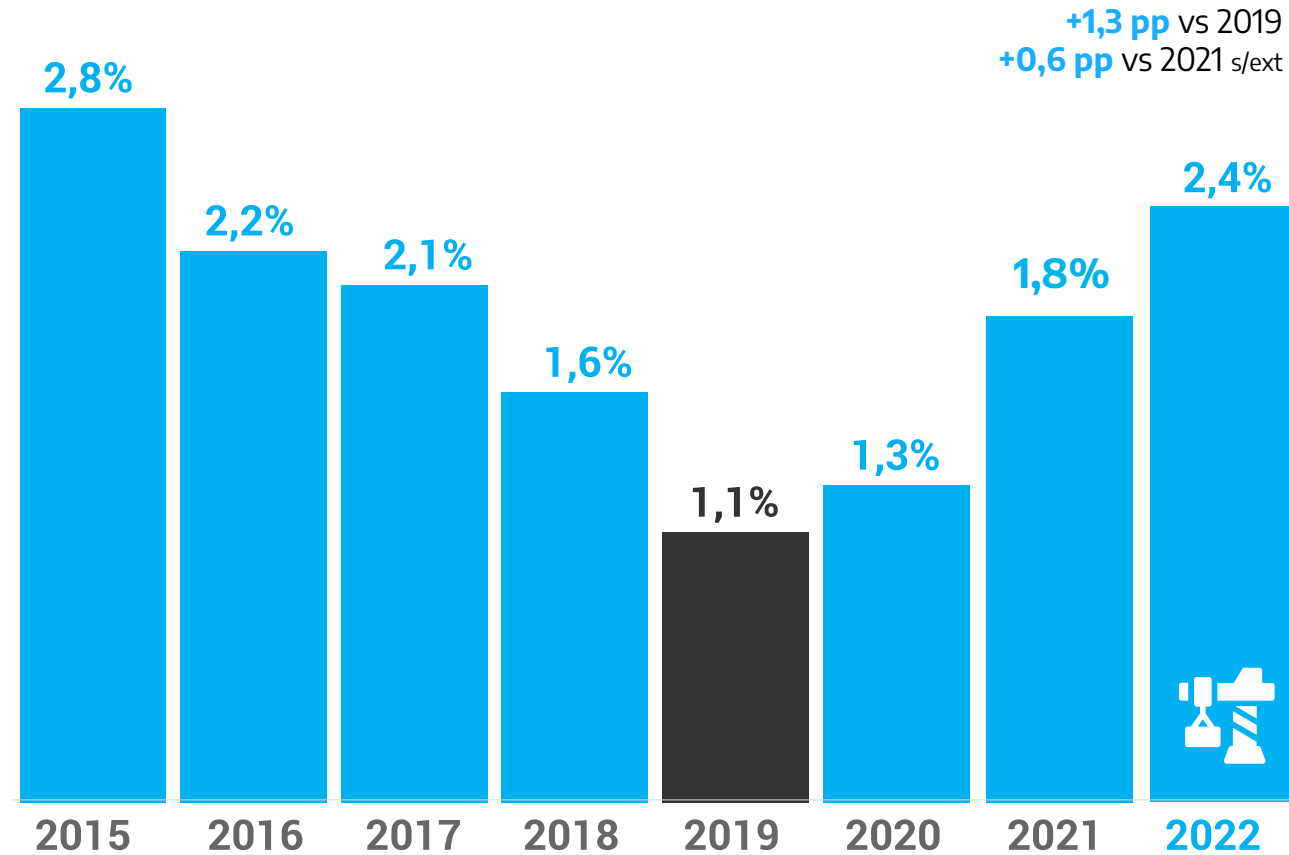
4

Los Pilares del Presupuesto

Infraestructura

Infraestructura

➤ Gasto de capital | % del PIB



(*) Para el año 2021 se contempla la proyección al cierre



Los Pilares del Presupuesto

Infraestructura

1

Obras de Vialidad \$197.000 M

- Duplicaciones de Calzada, Autovías y Autopistas
- Circunvalaciones, enlaces, puentes y accesos a puertos y ciudades
- Autopista Balbín, RN 8, RN 34, RN 22 y RN 7, entre otras.

2

Obras de AYSA \$133.000 M

- Cuenca Matanza-Riachuelo
- Obras en AMBA y Conurbano – Préstamo BID

3

Obras Energía \$127.000 M

- Construcción **Gasoducto Nestor Kirchner**.
- Inversión en Gasoducto Nestor: Etapa I – Tratayén y Salliqueló

4

Infraestructura Urbana \$117.000 M

- Plan de alcance Federal con distribución equitativa de los recursos.
- Infraestructura urbana.
- Apoyo para el desarrollo de la infraestructura educativa.

5

Casa Propia \$115.000 M

- Construcción de **16.500 viviendas**.
- **Más de 3.000 obras de mejoramiento habitacional**

6

Pro.Cre.AR \$66.000 M

- **Más de 17.000 créditos** para construcción y refacción de viviendas.
- Construcción de **9.000 viviendas**
- Desarrollo de **6.000 lotes con servicios**.

7

Obras para ENOHSA \$47.000 M

- Plan Nacional de Agua Potable y Saneamiento: 100% de cobertura de agua potable y 75% de cloacas para 2030
- Proyectos de Saneamiento y Agua potable dentro del programa Federal PROFESA y Argentina HACE

8

CNEA \$27.000 M

- Construcción de **reactores Carem** Fase 2 - Provincia De Buenos Aires
- Diseño y construcción de **reactor Nuclear Argentino Multipropósito (Ra-10)** - Buenos Aires Y Provincia De Río Negro

9

Transporte Pluvial \$6.000 M

- Dragado y construcción de recinto en el puerto de Comodoro Rivadavia
- Construcción de instalaciones portuarias en Río Grande
- Recuperación del puerto Ibicuy, Puerto Formosa y Puerto Ushuaia
- Modernización portuaria en Santa Cruz



Pilares del presupuesto 2022

Salud

Se continuará con la profundización de inversión en el sector salud:

se proveerán las partidas necesarias para hacer frente a la campaña de vacunación, la provisión de medicamentos y la política pública de nutrición.

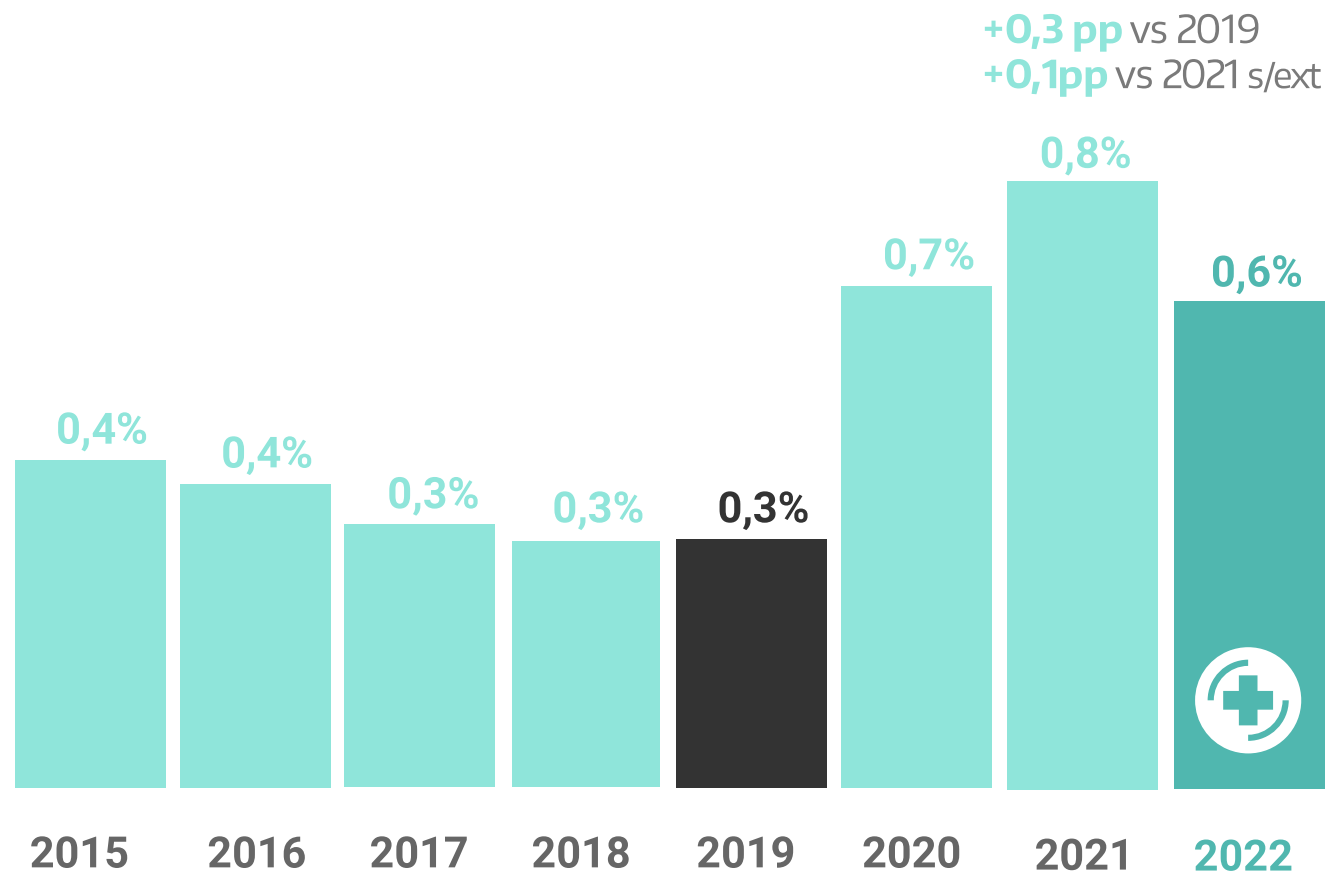


Pilares del presupuesto 2022

Salud

Salud

➤ Gasto del Ministerio de Salud | % del PIB



(*) Para el año 2021 se utiliza el crédito vigente al 15/09

(**) Para el año 2022, se asigna la totalidad solicitada por el Ministerio de Salud. La caída respecto a 2020 y 2021 está asociada a la inversión ya realizada en hospitales modulares y adecuación de infraestructura por los protocolos asociados a la pandemia, así como por la baja del costo de las vacunas.

Fuente: Ministerio de Economía



Pilares del presupuesto 2022

Salud

1

Vacunas e insumos \$169.000 M

- Calendario Nacional de Vacunación.
- COVID: **80 M de dosis** de Vacuna (\$115.000 M) + **5 M neokits y 700 mil test** de antígenos .

2

Hospitales \$58.000 M

- Transferencias a Hospitales SAMIC.
- Hospitales Nacionales: Posadas, Baldomero Sommer y Laura Bonaparte (especializado en salud mental y adicciones).

3

Acceso a medicamentos \$18.000 M

- REMEDIAR: Distribución de **35 M de tratamientos**.
- Nuevas prestaciones medicamentos especiales y de alto precio.

4

SUMAR \$18.000 M

- Desarrollo de Seguros Públicos de Salud.
- **Cobertura para 60 millones de personas**.

5

REDES y PROTEGER \$13.000 M

- Red Integrada e Integral de Servicios de Salud.
- Atención de pacientes con enfermedades crónicas.

6

Abordaje por curso de vida \$11.000 M

- Entrega de **7 M de Kgs de leche fortificada**.
- Acciones de Perinatología (PPG).
- Acciones Vinculadas con el Programa 1000 Días.

7

Respuesta al VIH \$9.000 M

- Provee **medicamentos a 65.000 pacientes**. (+8% vs 2021)
- Cambios en el vademécum respecto a 2021



Pilares del presupuesto 2022

Educación

La Educación continuará siendo prioridad en todos sus niveles.

Se seguirá expandiendo la infraestructura en escuelas y jardines, promoviendo el sistema de becas y la inclusión digital.

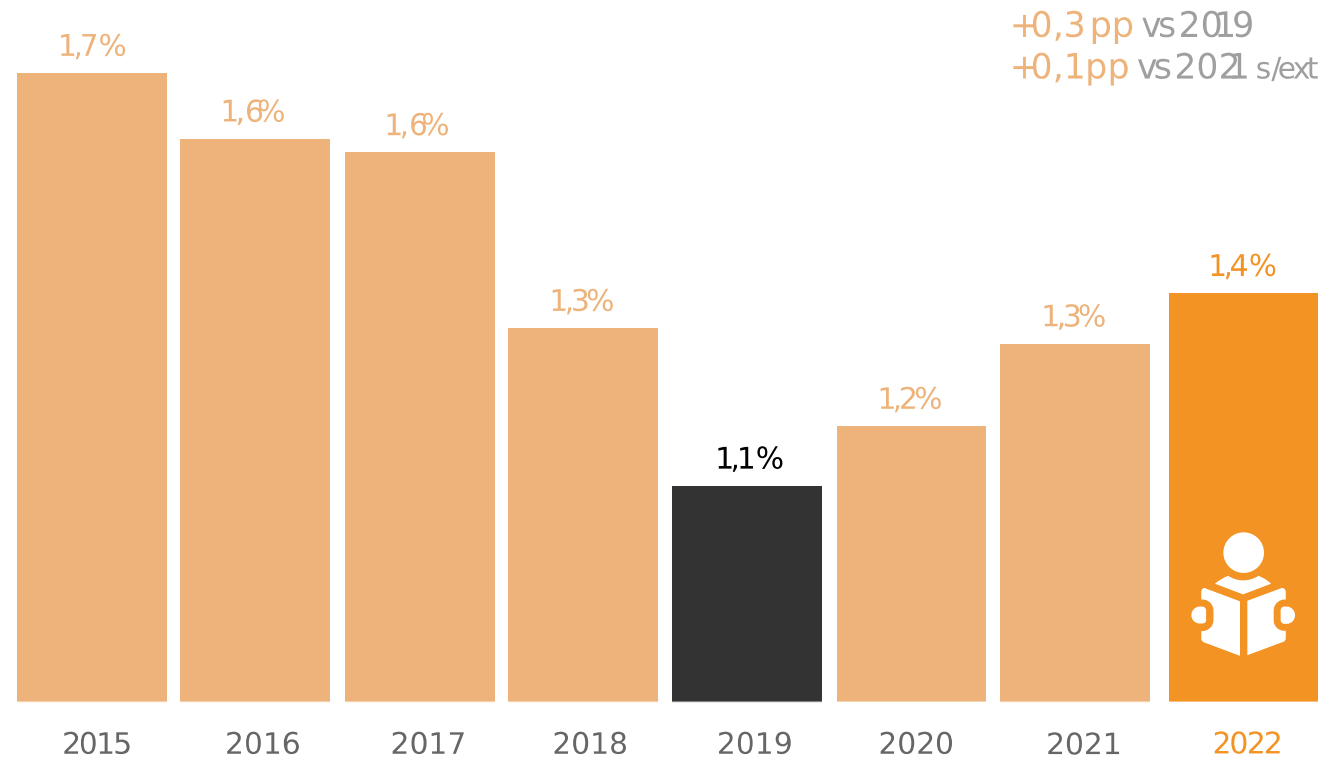
4

Pilares del presupuesto 2022

Educación

Educación

➤ Gasto en Educación | % del PIB



(*) Para el año 2021 se utiliza el crédito vigente al 15/09.

4

Pilares del presupuesto 2022

Educación

1

Conectar Igualdad \$76.000 M

- Distribución de **mas de un millón de computadoras** (más del doble de lo presupuestado en 2021)
- **40.000 escuelas conectadas**
- **100 EducLab.**

2

FONID \$77.000 M

- Aplicación del Fondo Nacional para la Educación Técnico Profesional.
- Desarrollo del Plan Nacional de Ciencias.

3

PROGRESAR \$41.000 M

- Otorgamiento de becas educativas.
- Se incrementan los **beneficiarios/as en +100.000**, alcanzándose un **total de 1.100.000**.
- Se incrementan las prestaciones en +40%.

4

Fortalecimiento Jardines \$35.000

- Construcción de **1.800 aulas de jardines**, equivalente a 266.625 m², más del doble de lo presupuestado en 2021

5

Infraestructura y equipamiento \$26.000 M

- Se espera construir **171.000 m²**
- El crédito se incrementa un 81% respecto al CV

6

ACOMPAÑAR \$13.000 M

- Acompañamiento activo de **1 millón de chicos y chicas** con riesgo de no retomar la asistencia a clases.
- Terminalidad Educativa de Jóvenes y Adultos.

7

Educación Superior \$400.000 M

- Asistencia Financiera para el Pago de Salario Docente y no Docente.
- Promoción de Carreras Estratégicas

8

Gestión educativa y políticas socioeducativas \$16.000 M

- Adquisición de libros

9

Instituto Nacional de Educación Tecnológica \$19.000 M

- Recursos humanos en formación técnica



Pilares del presupuesto 2022

Ciencia e Innovación

Se apunta a potenciar el desarrollo de las capacidades científicas y tecnológicas, incluyendo las orientadas a **fomentar la innovación en el entramado productivo para incrementar la productividad de la economía y diversificar la matriz de producción nacional**

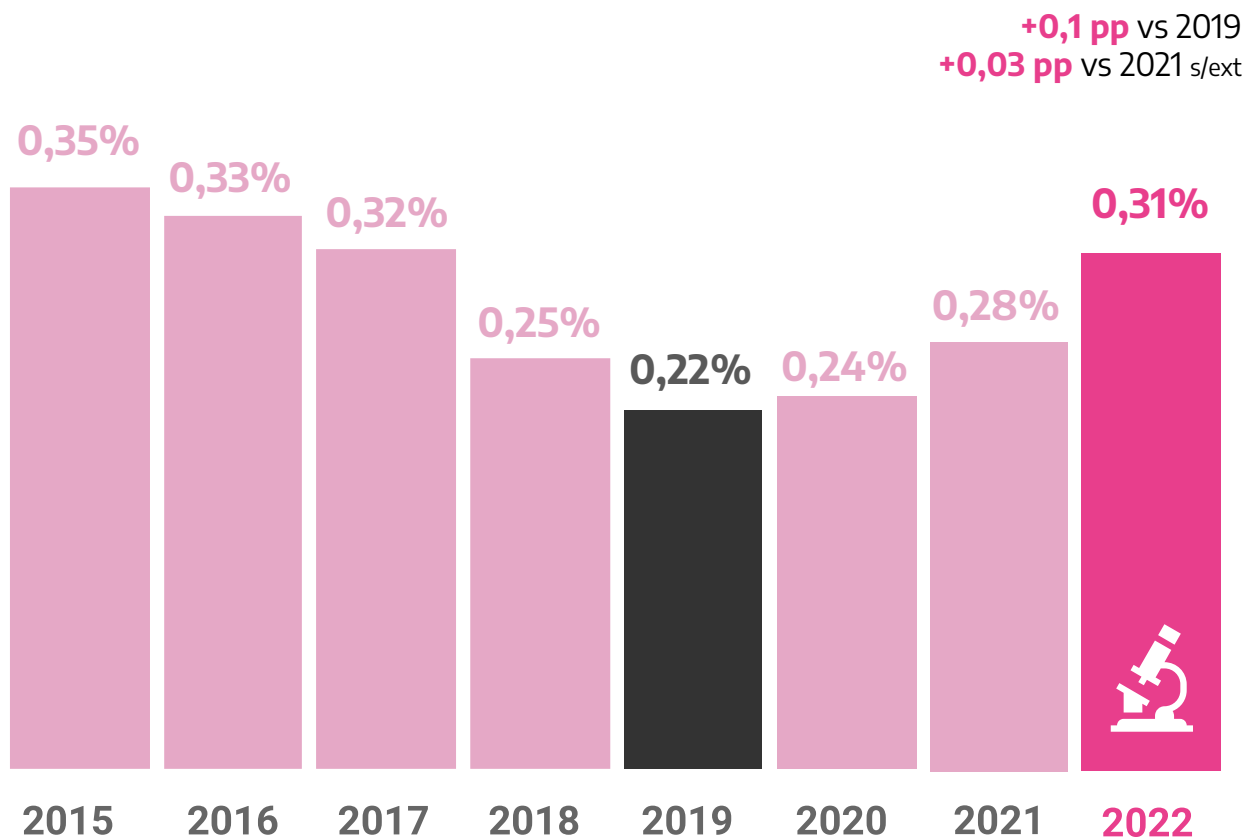
4

Pilares del presupuesto 2022

Ciencia e Innovación

Ciencia e Innovación

➤ Gasto de la finalidad Ciencia y Técnica | % del PIB



(*) Para el año 2021 se utiliza el crédito vigente

(**) Para el año 2022, la asignación implica el cumplimiento de la Ley de Financiamiento en CyT para la finalidad Ciencia y Técnica en 0,31% del PBI



Pilares del presupuesto 2022

Ciencia e Innovación

1

Recursos Humanos y Promoción e investigación en CyT \$55.000 M

- Carreras de **investigadores: más de 12.000** (+600 vs. 2021)
- **Becas doctorales y postdoctorales: más de 12.400** (+600 vs. 2021)
- Provisión, renovación y ampliación de infraestructura y financiamiento de actividades de creación de conocimiento científico y tecnológico

2

Actividades espaciales \$4.800 M

- Construcción del **lanzador Tronador II/III** en el marco del Plan Espacial Nacional, fundamental para garantizar la conectividad satelital

3

Federalización de las políticas en Ciencia, Tecnología e Innovación \$15.000 M

- Plan de Radicación de Grupos de Excelencia que promueve la inserción de recursos humanos capacitados en todo el territorio nacional.
- Plan Federal de Fortalecimiento de la Infraestructura Edilicia.



Pilares del presupuesto 2022

Inclusión social activa con PPG

Los programas estarán focalizados en fortalecer las políticas de seguridad alimentaria, el fomento al empleo y capacitación laboral y políticas dirigidas a reducir las brechas de género

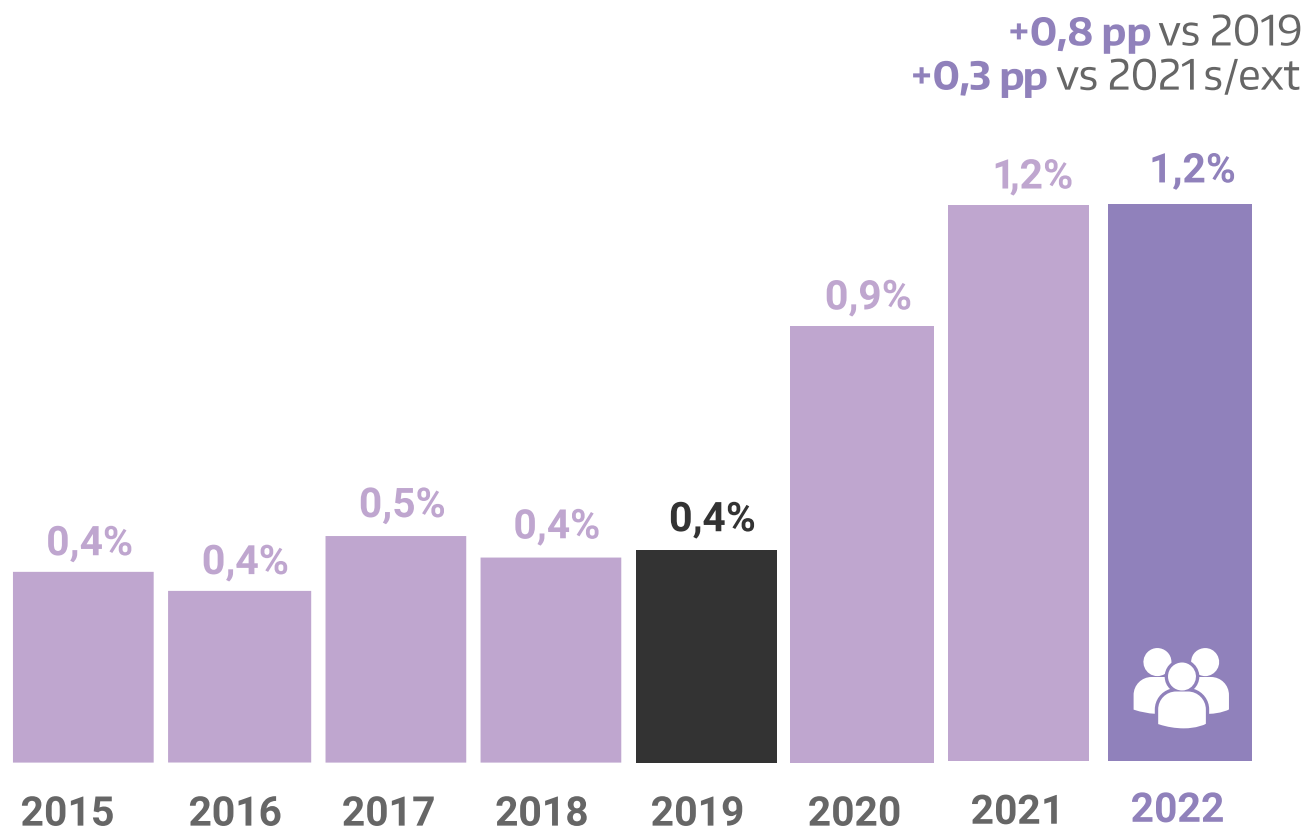
4

Pilares del presupuesto 2022

Inclusión social activa con PPG

Inclusión social activa con PPG

➤ Gasto del Ministerio de Desarrollo Social, Trabajo, ANSES (Tareas de Cuidado) y Mujeres, Género y Diversidad de la Administración Nacional | % del PIB



(*) Para el año 2021 se utiliza el crédito vigente al 15/09.



Pilares del presupuesto 2022

Inclusión social activa con PPG

1

Políticas Alimentarias \$296.000 M

- Enmarcado en el Plan Nacional “Argentina contra el Hambre”
- Persigue el objetivo de garantizar la seguridad alimentaria de toda la población a través de:
 - **Más de 2 millones 700 mil Tarjetas Alimentar**
 - Apoyo económico a **más de 5.400 Comedores Comunitarios**
 - Fortalecimiento de **18.800 Comedores Escolares**

2

Potenciar Trabajo \$243.000 M

- Promueve la inclusión social plena y el mejoramiento progresivo de ingresos de las personas en situación de alta vulnerabilidad social y económica que desarrollen actividades en el marco de la economía popular
- Implementación, desarrollo y fortalecimiento de proyectos socio-productivos, socio-laborales y sociocomunitarios
- Se beneficiará durante todo 2022 a **más de 1,1 millones de beneficiarios/as** del Salario Social Complementario

3

Reconocimiento de Aportes por Tareas de Cuidado \$74.000 M

- Se reconoce años de aporte a mujeres en edad de jubilarse, que no cuentan con la cantidad de aportes necesarios para acceder al beneficio, según la cantidad de hijos e hijas.
- Está previsto que el programa **incluya a 185.00 mujeres a la cobertura de seguridad social** entre 2021 y 2022.

4

Acciones de Empleo \$50.000 M

- Continuidad del programa de Recuperación Productiva (REPRO II) en la transición hacia la pos-pandemia, que paga parte del salario de los trabajadores de los sectores más afectados.
- Programas “Jóvenes con Más y Mejor Trabajo” y “Jóvenes MIPyME Te Sumo” para la inclusión laboral a través de incentivos económicos a las empresas que contraten jóvenes “aprendices”.
- Programas de Entrenamiento para el trabajo, talleres de orientación laboral y cursos de formación profesional.

**Fortalecer un sendero de
desarrollo con equidad federal y estabilidad
es una tarea colectiva**



Reconstrucción
argentina



Ministerio de Economía
Argentina

Argentina unida