



FIXER

ASUNTOS CORPORATIVOS

INFORME MENSUAL RESERVADO SEPTIEMBRE 2021

Ortiz de Ocampo 3302 Mod. 1 Piso 1 Ofi 6
CIUDAD AUTONOMA DE BUENOS AIRES

ALCANCE Y METODOLOGÍA

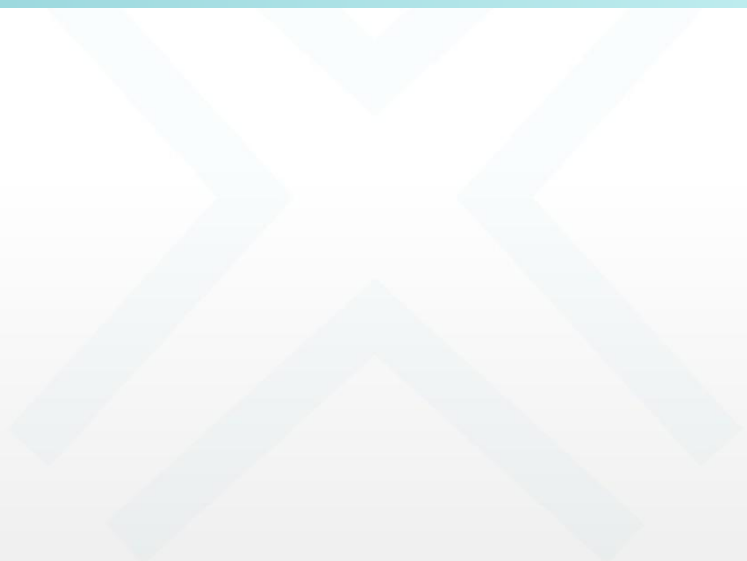
El presente es un estudio de opinión pública realizado por **Fixer**, exclusivo para clientes.

La encuesta se realiza on line en una multiplataforma de redes sociales y el universo analizado son usuarios de internet de toda la Argentina con edades entre 17 y 80 años.

Se utilizaron para el análisis 2.364 encuestas efectivas.

Bajo el supuesto de muestreo aleatorio simple el error de la estimación es de +/- 2% , en un IC del 95%.

El trabajo de campo se llevó a cabo entre el 24 y el 27 de septiembre de 2021.



POST PASO: SE PROFUNDIZA LA CAÍDA DEL GOBIERNO, CRECE LA OPOSICIÓN Y CFK ATRAVIESA SU PEOR MOMENTO.

El resultado electoral de las PASO **profundizó** la caída del Gobierno Nacional. La valoración de la gestión del Presidente y las imágenes de los principales referentes nacionales del Frente de Todos están en su **peor momento** desde la asunción en diciembre del 2019.

La crisis política, autogenerada por el oficialismo, y el posterior cambio de gabinete amplificaron la incertidumbre social y económica y tuvieron un **fuerte impacto** en la opinión pública. La sociedad no está dispuesta a tolerar disputas políticas. Las medidas económicas presentadas por el Gobierno tampoco generaron, al menos hasta ahora, el efecto esperado.

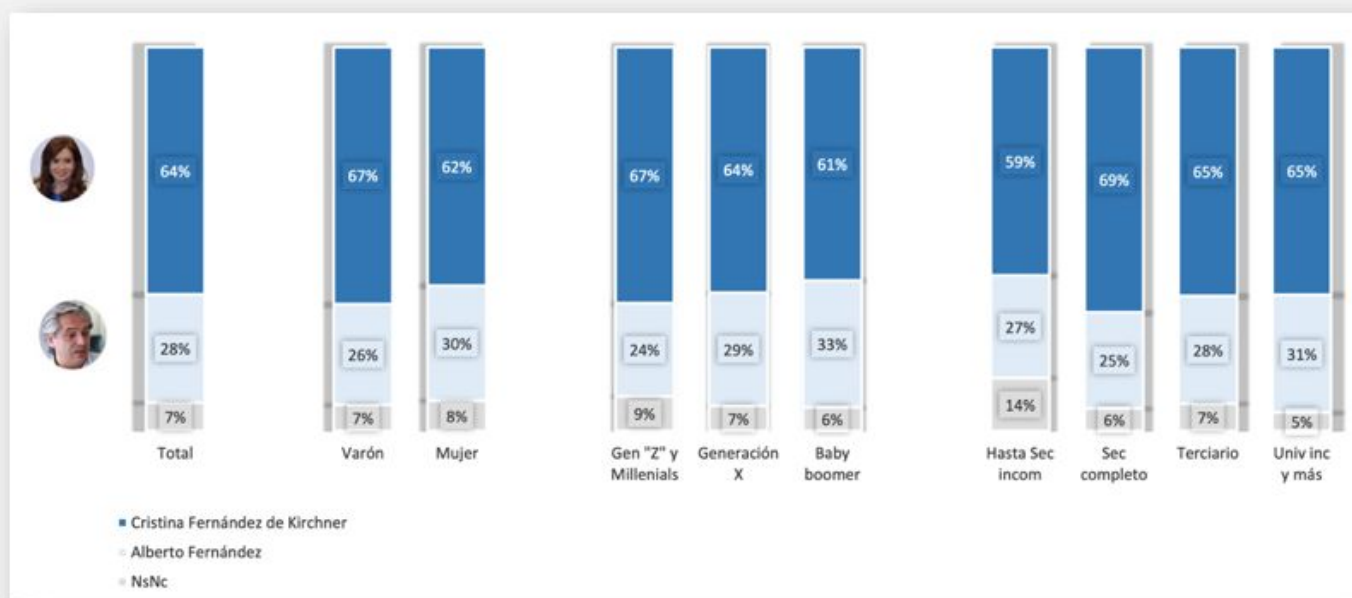
La Vicepresidente, Cristina Fernández de Kirchner, es quien **más costo político** está pagando por la mala performance electoral y de gestión del gobierno de Alberto Fernández. La imagen negativa de CFK está en su pico histórico.

La oposición tiene una enorme oportunidad. La sociedad eligió a Juntos por el Cambio como el vehículo para canalizar la bronca, la angustia y la insatisfacción frente a un Gobierno que ha tenido serios problemas de gestión y planificación. **La clave** para sostener el triunfo de septiembre será no equivocarse en la estrategia ni la lectura de los resultados.

¿QUIÉN GOBIERNA EN LA ARGENTINA?

Luego de los cambios de gabinete y la crisis política que atravesó el Gobierno durante la primera semana posterior al resultado electoral, casi el 65% de la sociedad piensa que la Vicepresidente, Cristina Fernández de Kirchner, es quien gobierna y conduce al país. Alberto Fernández alcanza sólo el 28%.

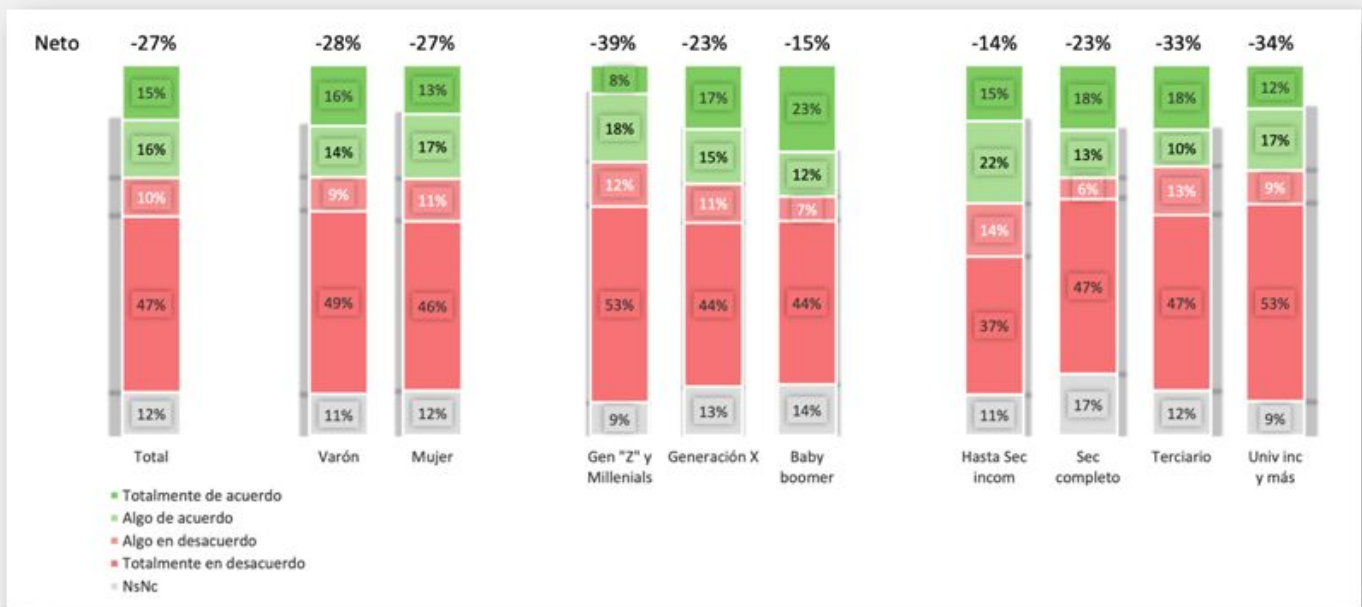
PARA VOS ¿QUIÉN ESTA GOBERNANDO LA ARGENTINA?



CAMBIOS DE GABINETE

Tras la derrota, el Presidente decidió renovar parte del Gabinete Nacional. El 47% está totalmente en desacuerdo con los cambios. El rechazo está encabezado por los más jóvenes.

¿ESTÁS DE ACUERDO CON LOS CAMBIOS EN EL GABINETE NACIONAL REALIZADO POR ALBERTO FERNÁNDEZ LUEGO DE LAS PASO?

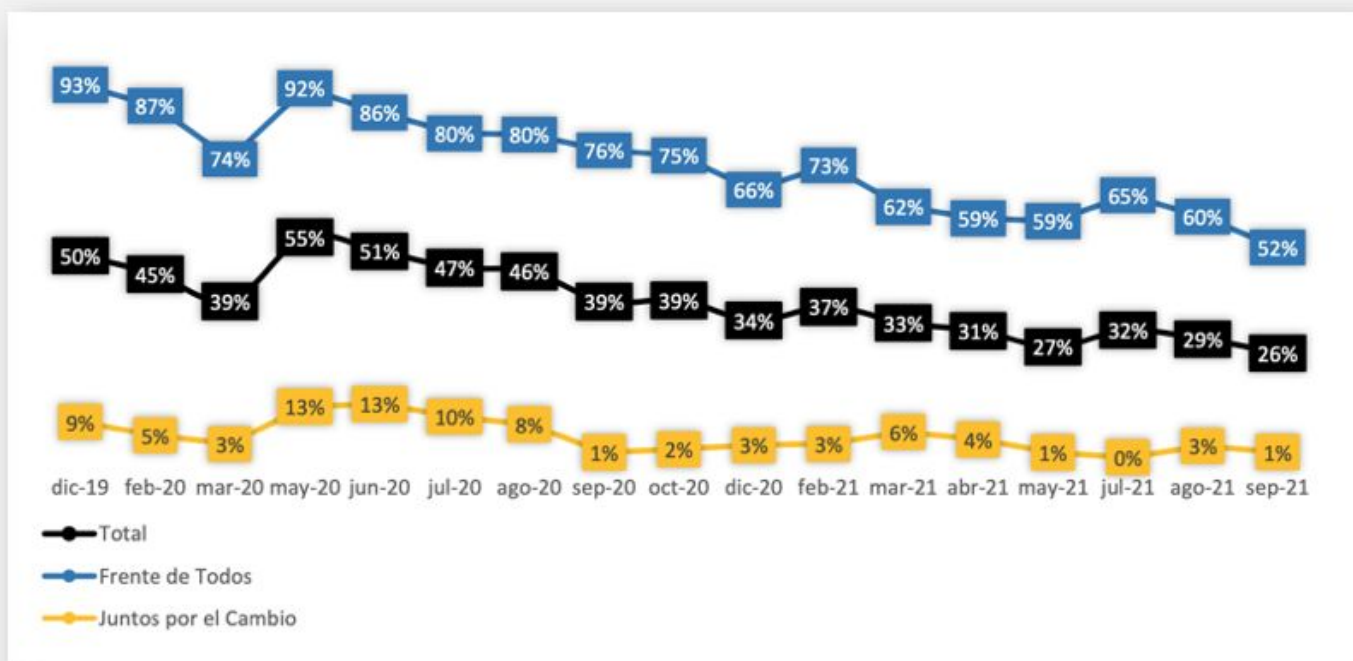


ALBERTO FERNÁNDEZ



El Presidente Alberto Fernández cayó a un piso histórico en el apoyo a su gestión entre los votantes del Frente de Todos, alcanzando el 52%. Se aceleró la caída post PASO entre los “propios” en un 8%. El kirchnerismo duro lo responsabiliza por la derrota electoral.

IMAGEN DE ALBERTO FERNÁNDEZ



ALBERTO FERNÁNDEZ



La imagen negativa del Presidente Fernández se disparó aún más en los dos segmentos insignia del Frente de Todos: los jóvenes y los menos instruidos. De agosto a septiembre aumentó 13 puntos porcentuales la negativa en el votante joven, del 54 al 67%. Y en las personas con secundario incompleto creció 8 puntos, de 46 a 54%. La positiva llegó a su piso histórico para ambos segmentos: 21% y 29%.

ALBERTO FERNÁNDEZ



ALBERTO FERNÁNDEZ



En el global, la imagen del Presidente subió 2 puntos en la negativa de agosto a septiembre: del 60 al 62%. Y bajó la positiva del 29 al 26%. El resultado neto alcanzó el peor número desde su asunción: -36%.

IMAGEN DEL PRESIDENTE ALBERTO FERNÁNDEZ

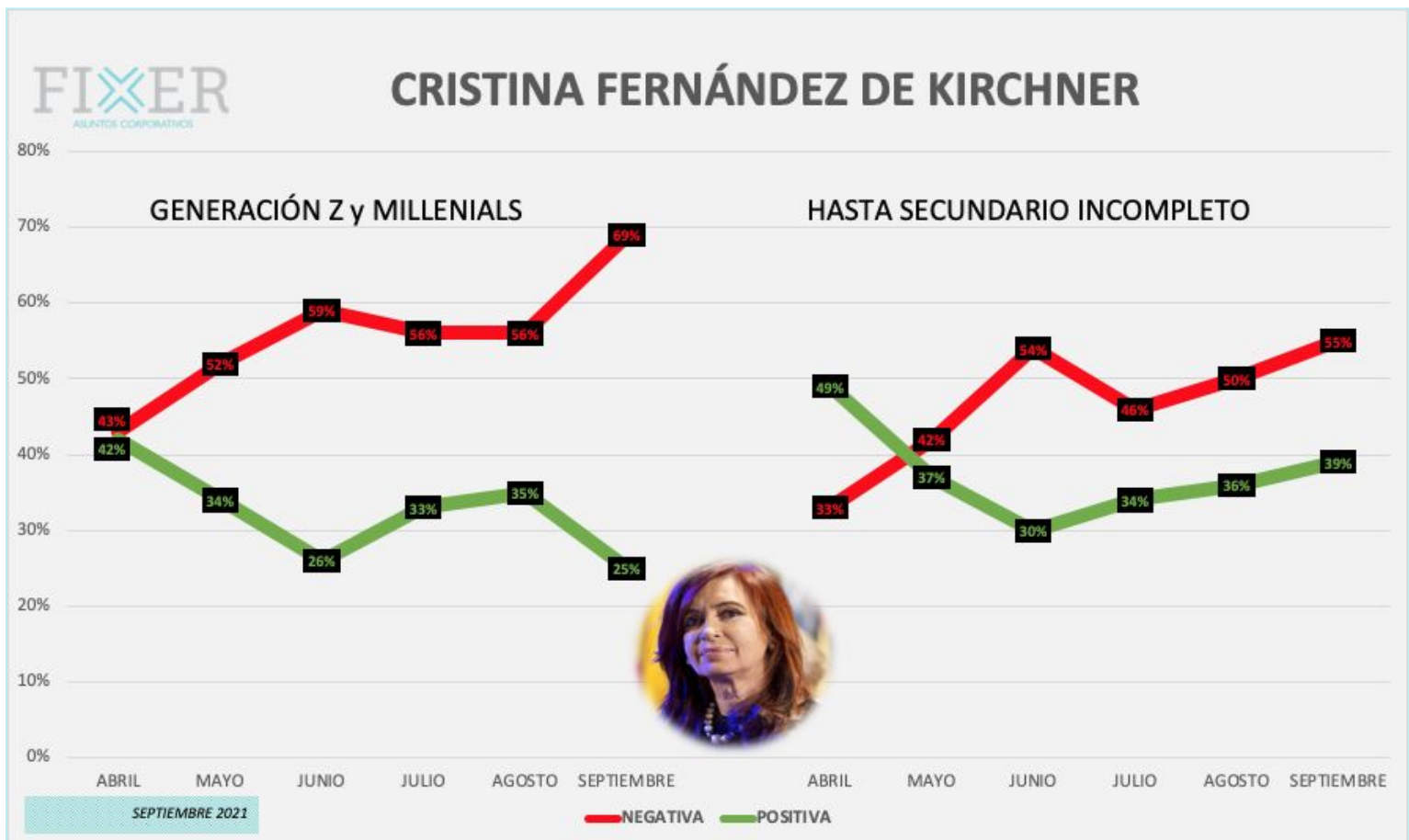


SEPTIEMBRE 2021

CRISTINA FERNÁNDEZ DE KIRCHNER



La Vicepresidente no es excepción: después de las PASO se aceleró marcadamente su caída en los dos segmentos que históricamente han sido su principal base de sustentación. Entre los jóvenes su imagen negativa pasó de 56% a 69%.



CRISTINA FERNÁNDEZ DE KIRCHNER



CFK atraviesa su peor momento político desde el 2015, cuando dejó el poder. Su imagen negativa se encuentra en un pico de 66% y la positiva en un piso de 28%.

FIXER IMAGEN DE CRISTINA FERNÁNDEZ DE KIRCHNER

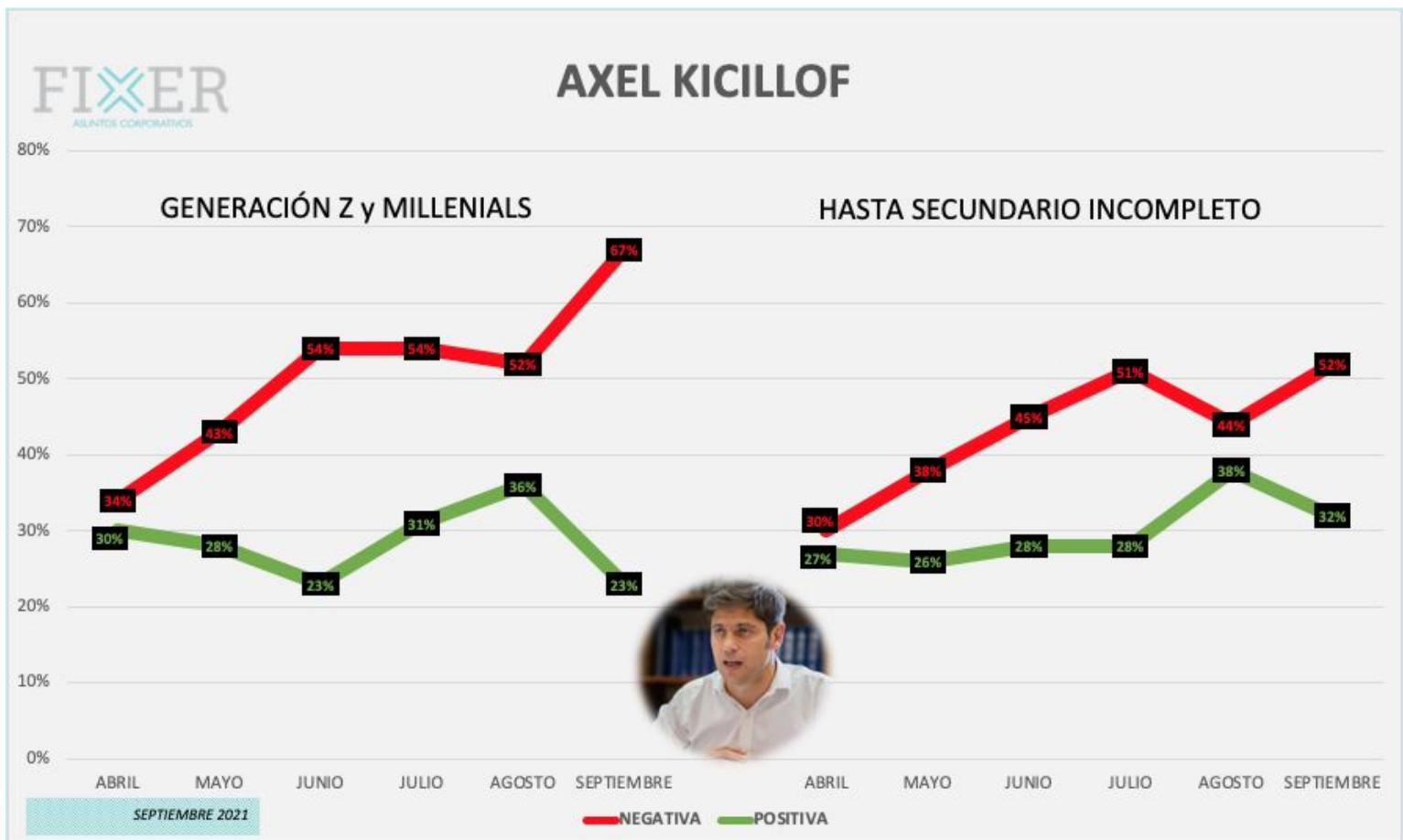


SEPTIEMBRE 2021

AXEL KICILLOF



El Gobernador de la Provincia de Buenos Aires era, hasta antes de la PASO, quien mejor performance tenía entre jóvenes y menos instruidos. Sin embargo, tras la derrota electoral su imagen negativa entre jóvenes escaló de 52% a 67%.

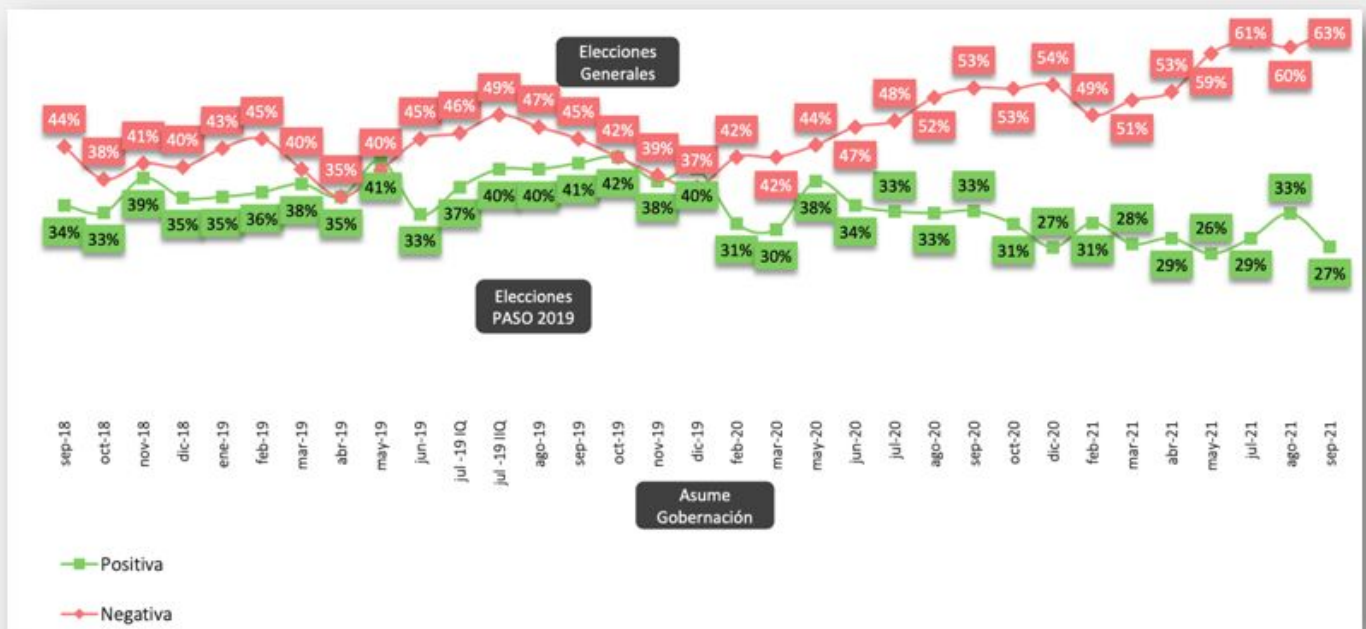


AXEL KICILLOF



Kicillof también está en su peor momento en términos de imagen: 63% de negativa y 27% de positiva.

IMAGEN DE AXEL KICILLOF

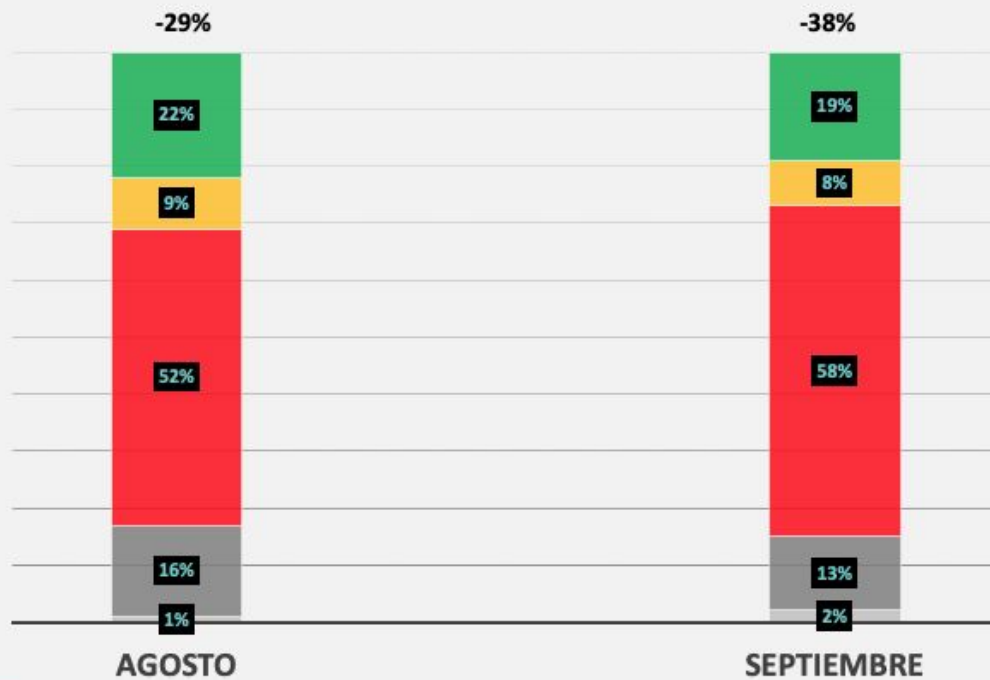


VICTORIA TOLOSA PAZ



La primera candidata a Diputada Nacional del Frente de Todos en la Provincia de Buenos Aires sufrió una caída de 9% tras las elecciones primarias. Su imagen negativa subió 6%.

IMAGEN DE VICTORIA TOLOSA PAZ



SEPTIEMBRE 2021

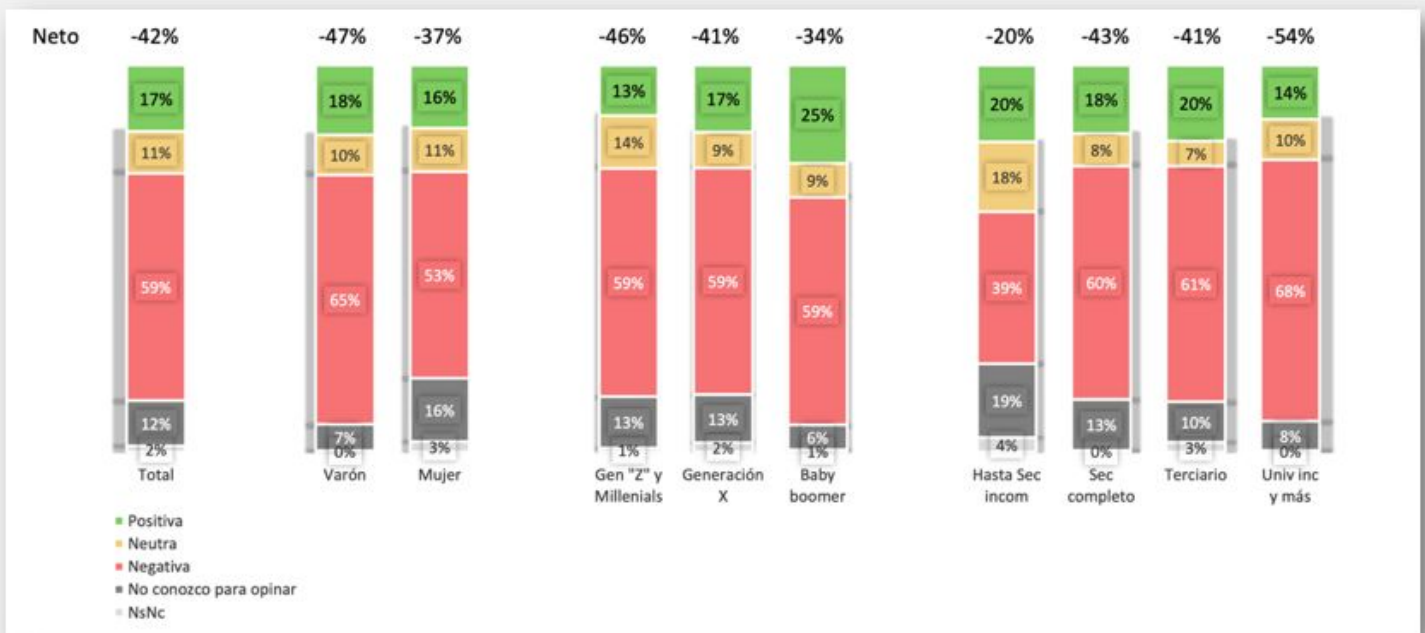
■ NSNC ■ NO CONOZCO ■ NEGATIVA ■ NEUTRA ■ POSITIVA

JUAN MANZUR



El nuevo Jefe de Gabinete, en uso de licencia como Gobernador de la Provincia de Tucumán, tiene un 59% de imagen negativa y un 17% de positiva.

IMAGEN DE JUAN MANZUR

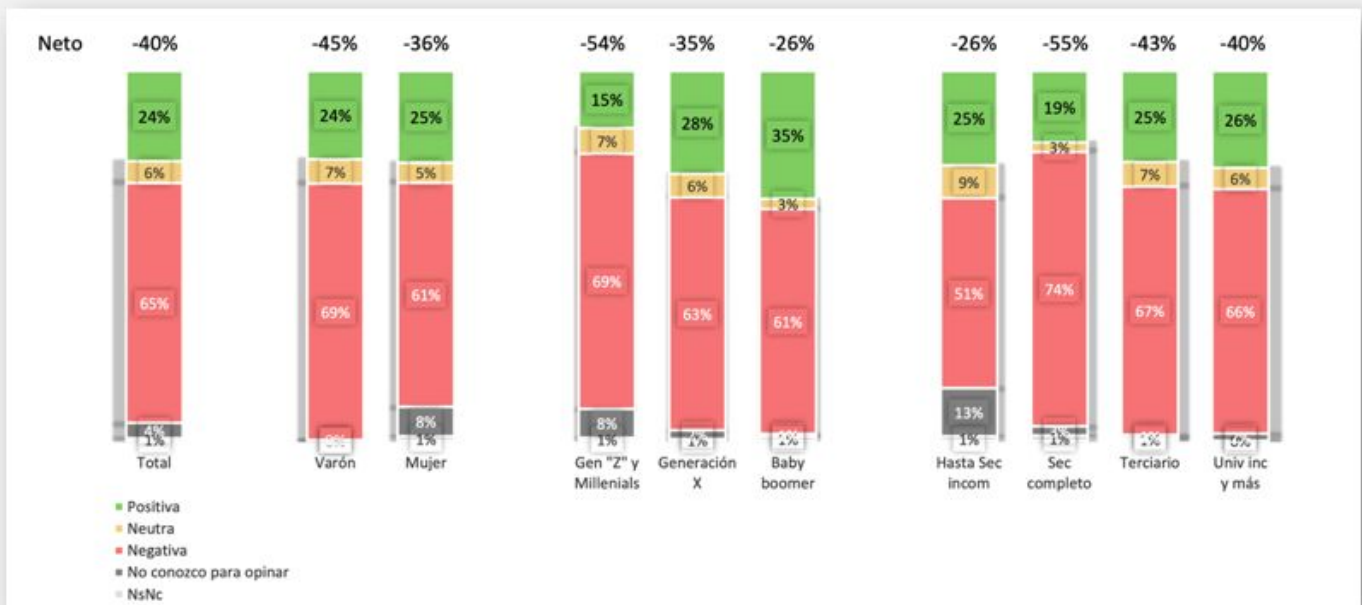


ANÍBAL FERNÁNDEZ




El nuevo Ministro de Seguridad tiene una imagen negativa de 65% y una positiva de 24%. Su neto es negativo en todos los segmentos. Su peor performance es en Gen Z y Millenials y su mejor número en Baby Boomer.

IMAGEN DE ANÍBAL FERNÁNDEZ

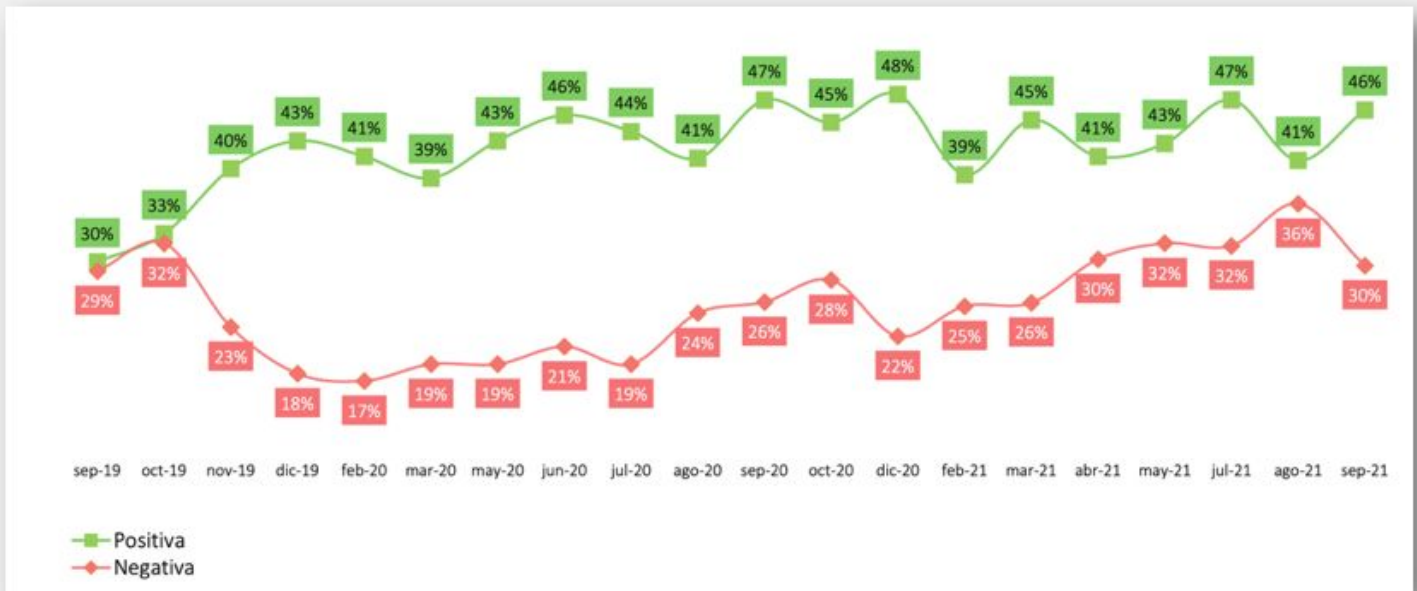


HORACIO RODRÍGUEZ LARRETA



El Jefe de Gobierno de la Ciudad de Buenos Aires es, en términos de imagen, uno de los ganadores de las PASO. Su positiva subió 5% y su negativa bajó 6%.

FIXER IMAGEN DE HORACIO RODRÍGUEZ LARRETA

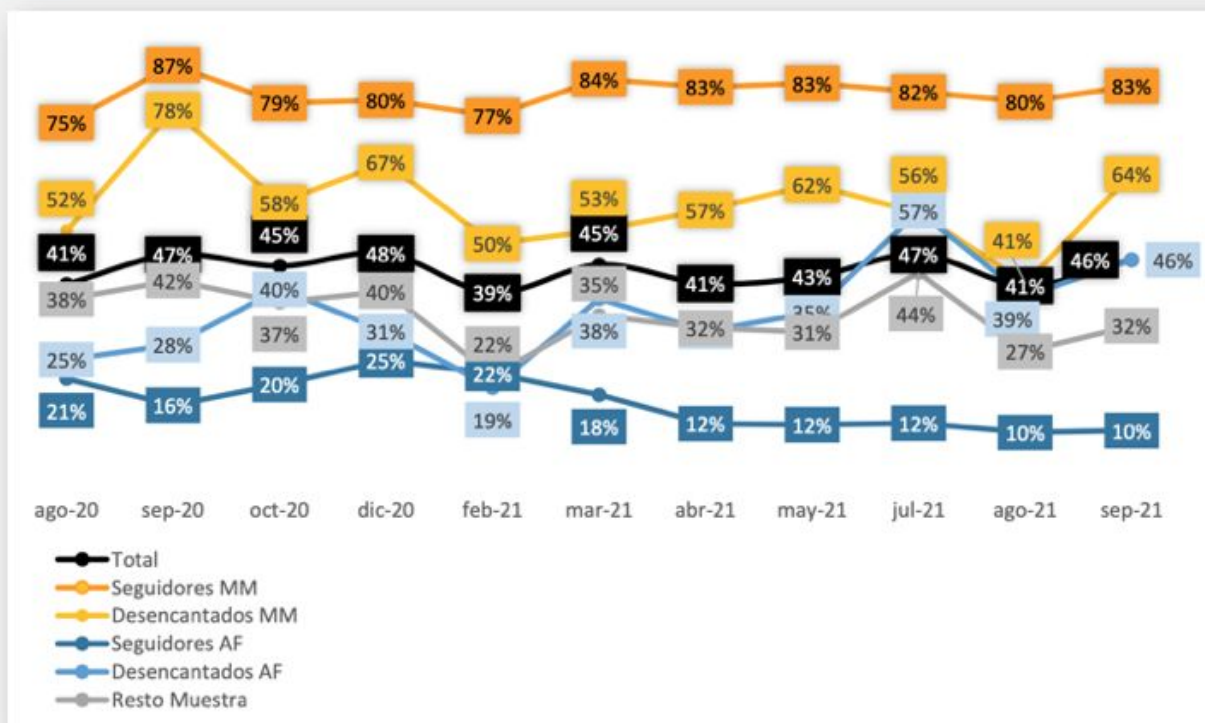


HORACIO RODRÍGUEZ LARRETA



El dato más interesante del crecimiento de HRL es su sustancial mejora entre los votantes blandos de JxC, los desencantados con el gobierno de Macri. Después de las PASO, en ese segmento, su imagen pasó de 41% a 64%.

ANÁLISIS DE LA IMAGEN DE HORACIO RODRÍGUEZ LARRETA



MARÍA EUGENIA VIDAL



A pesar de la victoria en las PASO, la imagen de la candidata a Diputada en la Ciudad de Buenos Aires bajó 2% su positiva y 4% su negativa.

IMAGEN DE MARÍA EUGENIA VIDAL



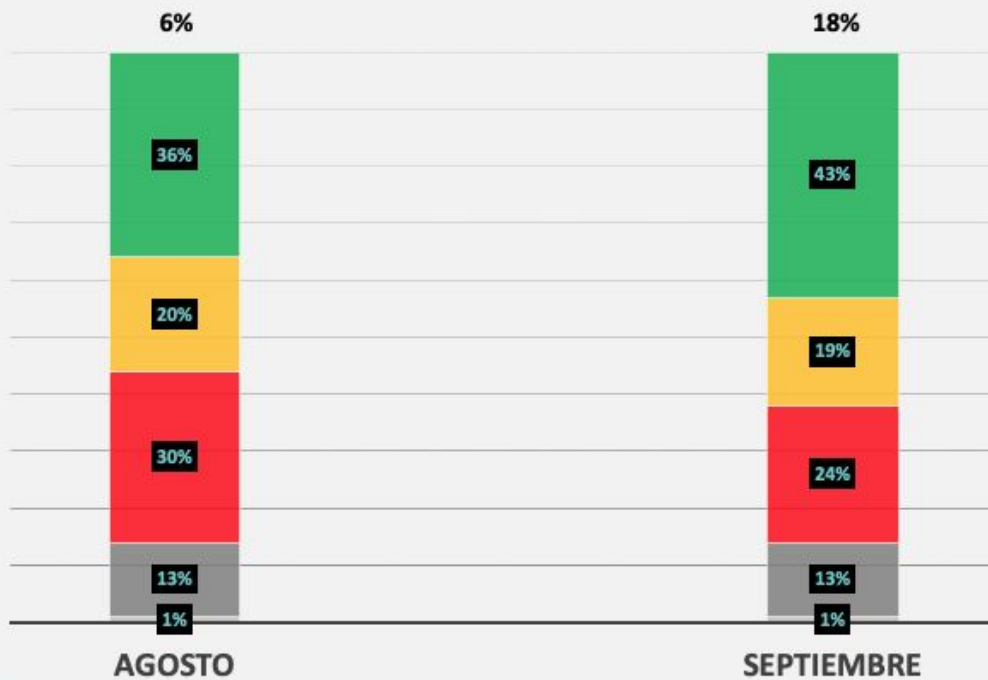
SEPTIEMBRE 2021

DIEGO SANTILLI



El candidato a Diputado Nacional de Juntos en la Provincia de Buenos Aires es otro de los ganadores de la PASO en términos de imagen. Su positiva subió 12% y su negativa bajó 6%.

IMAGEN DE DIEGO SANTILLI



SEPTIEMBRE 2021

■ NSNC ■ NO CONOZCO ■ NEGATIVA ■ NEUTRA ■ POSITIVA

ROGELIO FRIGERIO



La imagen neta del ex Ministro del Interior está, por primera vez, en 15% y el crecimiento después de las PASO de su positiva es muy marcado. Logró nacionalizar el triunfo en Entre Ríos.

IMAGEN DE ROGELIO FRIGERIO



PATRICIA BULLRICH



La Presidenta del PRO no tuvo grandes modificaciones en su imagen después de la elección: su positiva está en 48% y su negativa en 36%.

IMAGEN DE PATRICIA BULLRICH



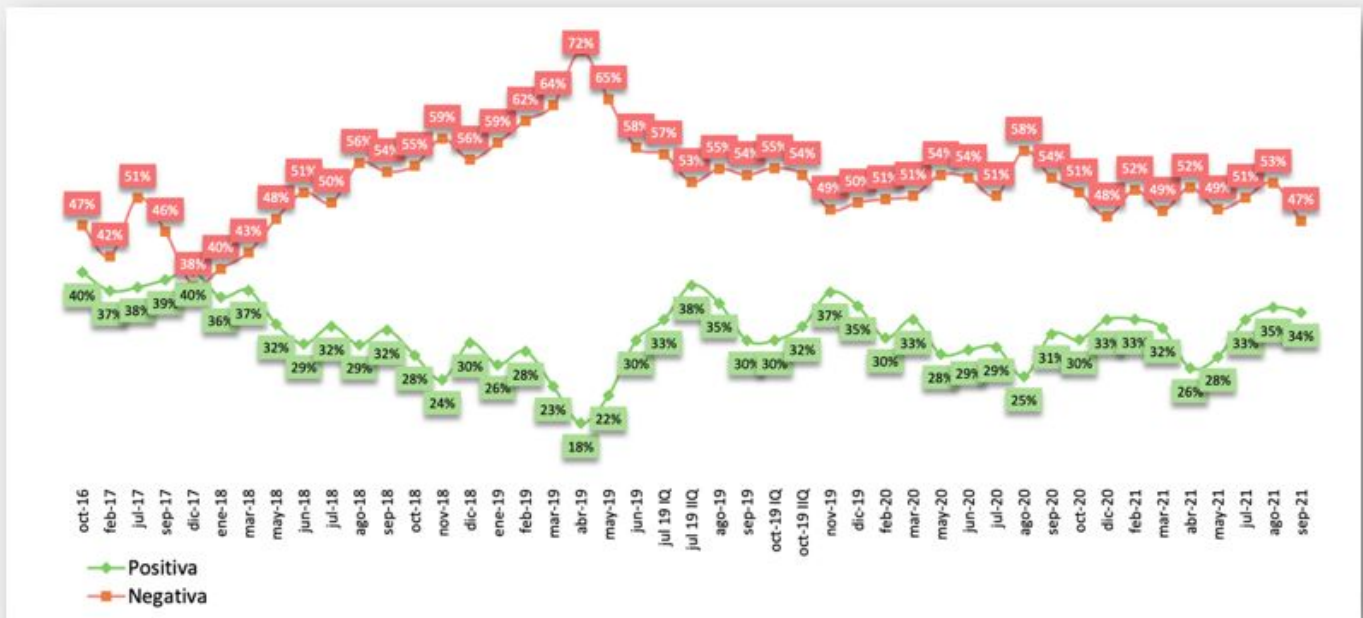
SEPTIEMBRE 2021

MAURICIO MACRI



El ex Presidente es otro de los que se mantiene estable después del proceso electoral. Su imagen negativa está en 47% y su positiva en 34%

IMAGEN DE MAURICIO MACRI

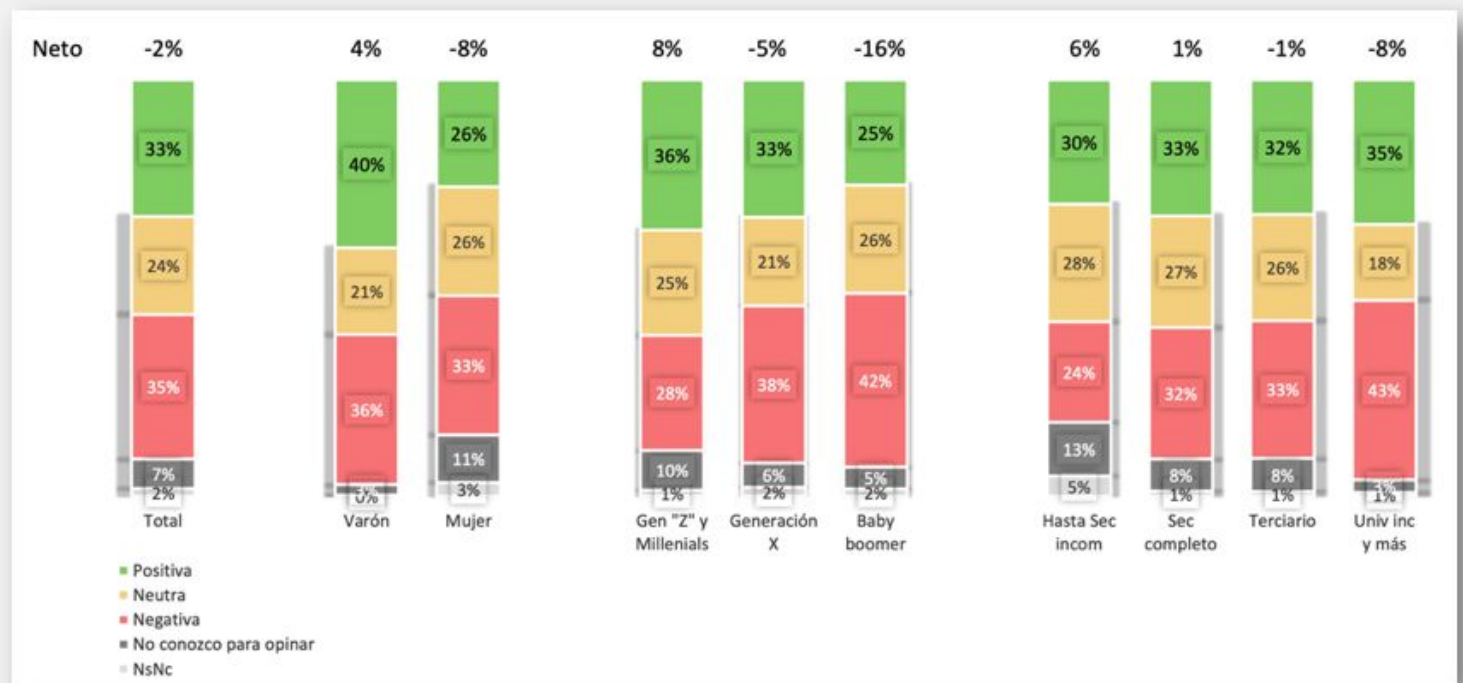


JAVIER MILEI

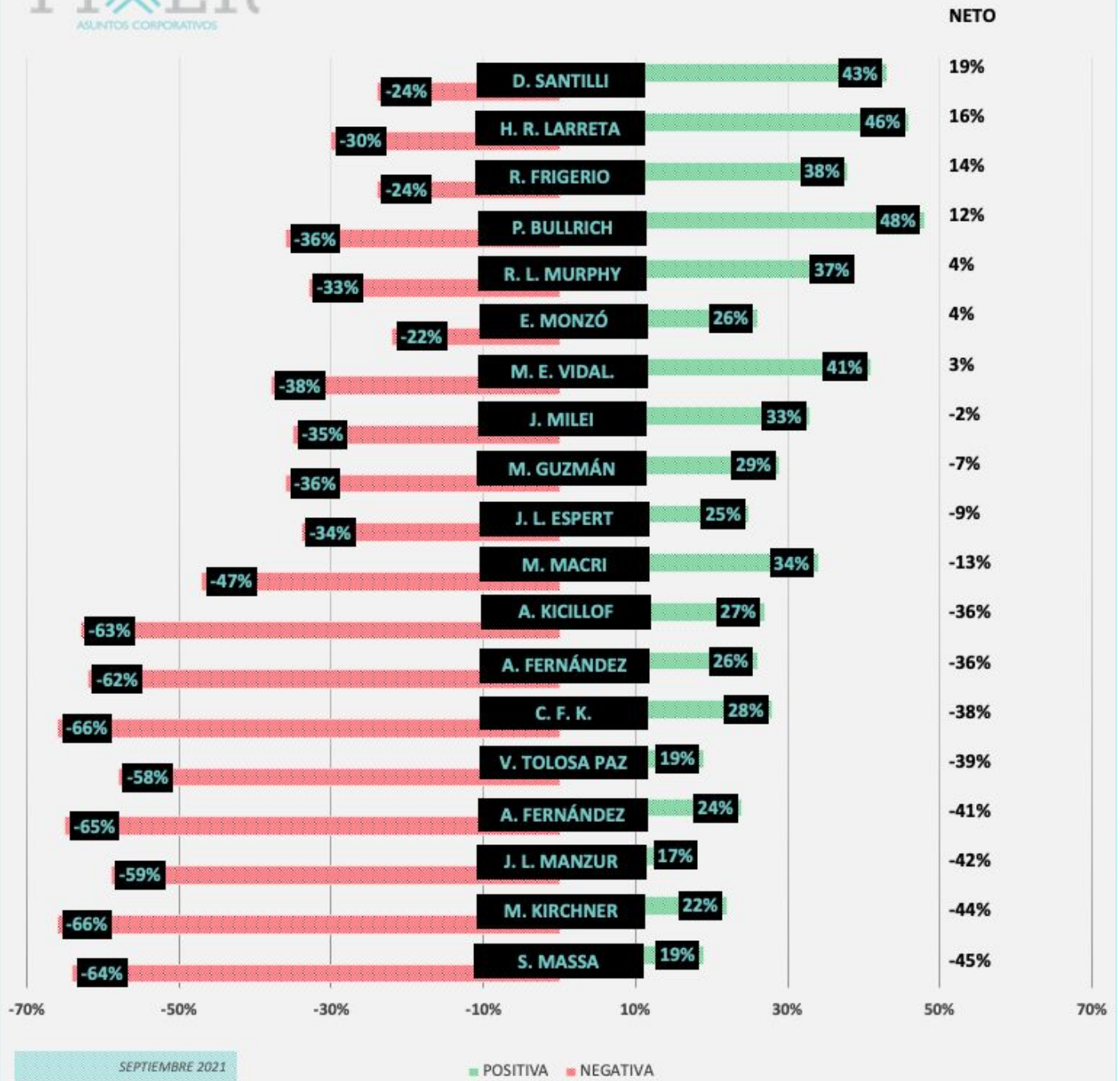


El candidato liberal ha sido una de las grandes sorpresas de las PASO a nivel nacional. Su imagen neta es de -2%, con buen impacto fundamentalmente entre los hombres y entre los jóvenes. Además tiene neta positiva en el segmento de hasta secundario incompleto y completo.

IMAGEN DE JAVIER MILEI



RANKING TOTAL DE IMAGEN



FIXER

ASUNTOS CORPORATIVOS

Informe confidencial, prohibida su
reproducción y/o distribución sin autorización
escrita de Fixer Asuntos Corporativos.

Ortiz de Ocampo 3302 Mod. 1 Piso 1 Ofi 6
CIUDAD AUTONOMA DE BUENOS AIRES